



# DEFENSORIA PÚBLICA DO ESTADO DO RIO DE JANEIRO

DIRETORIA DE ESTUDOS E PESQUISAS DE ACESSO À JUSTIÇA

Rio de Janeiro, 19 de junho de 2023.

## II Relatório sobre inquéritos de homicídio praticados contra crianças e adolescentes

### 1. Introdução

O tratamento preferencial e prioritário para crianças e adolescentes se expressa através do art. 152, § 1º, do Estatuto da Criança e do Adolescente, com amparo no art. 227 da Constituição Federal, que assegura às crianças e adolescentes a observância dos seus direitos com absoluta prioridade, tornando família, sociedade e Estado corresponsáveis e coparticipantes nesse processo de valorização, incentivo e proteção.

Nesse contexto, foi sancionada a Lei Estadual n. 9.180 de 2021 no Rio de Janeiro, conhecida como Lei Ágatha Félix em homenagem à criança de mesmo nome assassinada por tiro fuzil durante operação policial no Complexo do Alemão, na capital do Estado. Essa lei dispõe sobre a prioridade de investigação nos crimes cometidos contra crianças e adolescentes e que tenham resultado morte, dentre outras disposições.

Logo após ter sido sancionada a lei, a Coordenação de Defesa dos Direitos da Criança e do Adolescente (CDEDICA) da Defensoria Pública do Estado do Rio de Janeiro (DPERJ) solicitou informações à Secretaria de Polícia Civil do Estado do Rio de Janeiro (SEPOL) sobre os inquéritos que investigam esses crimes, além de requisitar dados ao Instituto de Segurança Pública sobre esses casos, que serviram de base para formulação do relatório sobre inquéritos de crimes de homicídio contra crianças adolescentes SEPOL e ISP, elaborado pela Diretoria de Estudos e Pesquisas de Acesso à Justiça (DEPAJ) da DPERJ e publicado em 15 de dezembro de 2021 na página da internet da instituição.

Em 2023, quando a Lei Ágatha Félix completou dois anos, a CDEDICA contatou novamente a SEPOL, que enviou os dados utilizados no presente relatório. Assim, os dados compartilhados seguem o mesmo modelo anteriormente enviado, qual seja, uma planilha contendo informações sobre os procedimentos ainda em curso em relação aos crimes de homicídio – culposos e dolosos, tentados e consumados – que tenham vitimado crianças e adolescentes. A diferença em relação ao primeiro compartilhamento é que, em 2023, foram enviados dados sobre os inquéritos encerrados e não só sobre os que estavam em aberto.



Assim, em linhas gerais, essa planilha contém dados e informações sobre a Delegacia de Polícia (DP) responsável pelo caso, a data e horário da instauração do inquérito policial, o status do procedimento no momento em que foi enviado (02/05/2023), o tipo de delito e informações sobre a vítima, como data de nascimento e faixa etária. Com base nesse material, foi elaborado o presente relatório, com uma análise do tempo de tramitação, dos crimes e das faixas etárias das crianças e adolescentes.

## **2. Universo da pesquisa**

São 16.200 procedimentos, sendo 586 autos de investigação de ato infracional (AIAI) e 15.614 inquéritos em que crianças e adolescentes foram vítimas. Em razão do objeto de estudo, os AIAI não foram incluídos na análise, resultando em um universo de 15.614 ocorrências.

Quantos aos dados disponibilizados pelo SEPOL, algumas considerações:

- a) dentre os homicídios dolosos e culposos em geral, há uma categoria não especificada referida como “Homicídio (outros)”, “Homicídio (outros) – tentativa” e “Homicídio culposo (outros)”, que nesse relatório serão chamados de homicídios não especificados, pois não apresentam nenhum indicativo mínimo das circunstâncias em que ocorreram;
- b) os dados compartilhados pela SEPOL apresentam a data de nascimento da vítima, mas não a data do fato. Em não sendo possível conhecer especificamente a idade das crianças e adolescentes quando da ocorrência, utiliza-se do agrupamento etário trazido pela própria planilha compartilhada pela SEPOL que estabelece as seguintes faixas etárias: 0 a 4 anos, 5 a 9 anos, 10 a 11 anos e 12 a 17 anos.
- c) para fins de cálculo, estabeleceu-se a data final dos inquéritos ainda abertos para o dia 02/05/2023, quando a planilha foi compartilhada. Para manter a uniformidade, a diferença entre datas foi calculada para todos os inquéritos, ainda que sua duração tenha sido indicada na planilha;
- d) inquéritos em que não constavam datas de encerramento foram considerados abertos;
- e) durante o cálculo da diferença de datas, observou-se que alguns resultavam em zero dias, significando que o procedimento foi aberto e encerrado no mesmo momento. Embora não tenham sido excluídos da análise, ressalta-se o ocorrido cujas causas não se pôde conhecer.



# DEFENSORIA PÚBLICA DO ESTADO DO RIO DE JANEIRO

## DIRETORIA DE ESTUDOS E PESQUISAS DE ACESSO À JUSTIÇA

Em 2023, ainda tramitam nas delegacias de polícia responsáveis 9.428 casos de homicídios contra crianças e adolescentes no território do Estado do Rio de Janeiro, ocorridos entre os anos de 1999 e 2023, representando 60,4% (9.428 de 15.614) dos inquéritos. Como se observa na tabela da figura 1 os inquéritos em curso sobre crime dolosos representam 78,8% (7.432 de 9.428) dos inquéritos abertos e 47,6% (7.432 de 15.614) dos inquéritos em geral.

2.1 – Figura 1: situação dos inquéritos

| Ano          | Inquéritos encerrados sobre homicídios dolosos | Inquéritos em aberto sobre homicídios dolosos | Inquéritos encerrados sobre homicídios culposos | Inquéritos em aberto sobre homicídios culposos | Total         |
|--------------|--|---|---|--|---------------|
| 1999         | 1  | 0   | 0   | 0  | <b>1</b>      |
| 2000         | 20   | 3   | 4   | 9  | <b>36</b>     |
| 2001         | 87   | 44  | 40  | 30   | <b>201</b>    |
| 2002         | 253  | 177   | 115   | 61   | <b>606</b>    |
| 2003         | 223  | 184   | 96  | 56   | <b>559</b>    |
| 2004         | 241  | 214   | 104   | 67   | <b>626</b>    |
| 2005         | 263  | 283   | 106   | 57   | <b>709</b>    |
| 2006         | 274  | 269   | 110   | 58   | <b>711</b>    |
| 2007         | 249  | 247   | 123   | 80   | <b>699</b>    |
| 2008         | 225  | 271   | 89  | 75   | <b>660</b>    |
| 2009         | 162  | 286   | 96  | 67   | <b>611</b>    |
| 2010         | 193  | 311   | 81  | 80   | <b>665</b>    |
| 2011         | 196  | 348   | 107   | 94   | <b>745</b>    |
| 2012         | 183  | 356   | 121   | 151  | <b>811</b>    |
| 2013         | 188  | 476   | 118   | 139  | <b>921</b>    |
| 2014         | 263  | 612   | 105   | 150  | <b>1.130</b>  |
| 2015         | 215  | 515   | 93  | 122  | <b>945</b>    |
| 2016         | 222  | 559   | 77  | 109  | <b>967</b>    |
| 2017         | 174  | 619   | 62  | 127  | <b>982</b>    |
| 2018         | 208  | 589   | 51  | 110  | <b>958</b>    |
| 2019         | 186  | 334   | 60  | 94   | <b>674</b>    |
| 2020         | 129  | 279   | 44  | 58   | <b>510</b>    |
| 2021         | 88   | 225   | 35  | 95   | <b>443</b>    |
| 2022         | 66   | 173   | 22  | 75   | <b>336</b>    |
| 2023         | 11   | 58  | 7   | 32   | <b>108</b>    |
| <b>Total</b> | <b>4.320</b>                                   | <b>7.432</b>                                  | <b>1.866</b>                                    | <b>1.996</b>                                   | <b>1.5614</b> |

Como se observa na figura 2, organizada em ordem decrescente quanto ao delito mais frequente, o mais expressivo é o homicídio doloso provocado por projétil de arma de fogo que



# DEFENSORIA PÚBLICA DO ESTADO DO RIO DE JANEIRO

DIRETORIA DE ESTUDOS E PESQUISAS DE ACESSO À JUSTIÇA

atinge, em sua maioria, a faixa etária de 12 a 17 anos, representando 94,1% (4.694 de 4.988) das vítimas desse crime.

2.2 – Figura 2: relação entre grupo etário e delito

| Delito   | Grupo etário |       |         |         | Total        | Aberto | Encerrado |
|--|--------------|-------|---------|---------|--------------|--------|-----------|
|  | 0 a 4        | 5 a 9 | 10 a 11 | 12 a 17 |              |        |           |
| Homicídio provocado por projétil de arma de fogo             | 100          | 88    | 106     | 4.694   | <b>4.988</b> | 3.311  | 1.677     |
| Homicídio provocado por projétil de arma de fogo – tentativa | 108          | 126   | 109     | 1.897   | <b>2.240</b> | 1.411  | 829       |
| Homicídio (outros)   | 231          | 79    | 68      | 1.028   | <b>1.406</b> | 859    | 547       |
| Homicídio (outros) - tentativa                               | 145          | 82    | 67      | 1.097   | <b>1.391</b> | 824    | 567       |
| Homicídio culposo (Lei 9.503/97)                             | 176          | 213   | 152     | 767     | <b>1.308</b> | 683    | 625       |
| Homicídio culposo (outros)                                   | 689          | 109   | 50      | 127     | <b>975</b>   | 567    | 408       |
| Homicídio culposo provocado por atropelamento                | 144          | 182   | 144     | 307     | <b>777</b>   | 350    | 427       |
| Homicídio proveniente de auto de resistência                 | 3            | 3     | 1       | 632     | <b>639</b>   | 339    | 300       |
| Homicídio culposo provocado por colisão do veículo           | 68           | 60    | 49      | 326     | <b>503</b>   | 246    | 257       |
| Homicídio decorrente de intervenção policial                 | 0            | 0     | 1       | 263     | <b>264</b>   | 199    | 65        |
| Homicídio decorrente de oposição à intervenção policial      | 1            | 0     | 0       | 257     | <b>258</b>   | 221    | 37        |
| Homicídio provocado por emprego de arma branca – tentativa   | 13           | 7     | 7       | 132     | <b>159</b>   | 70     | 89        |
| Homicídio culposo provocado por colisão com ponto fixo       | 21           | 16    | 5       | 86      | <b>128</b>   | 57     | 71        |
| Homicídio provocado por emprego de arma branca               | 7            | 9     | 5       | 84      | <b>105</b>   | 48     | 57        |
| Homicídio culposo provocado por capotagem                    | 12           | 11    | 7       | 42      | <b>72</b>    | 29     | 43        |
| Homicídio provocado por asfixia                              | 15           | 11    | 3       | 40      | <b>69</b>    | 34     | 35        |
| Homicídio culposo provocado por atropelamento ferroviário    | 3            | 7     | 6       | 42      | <b>58</b>    | 40     | 18        |
| Homicídio provocado por queimaduras                          | 7            | 5     | 1       | 36      | <b>49</b>    | 16     | 33        |
| Homicídio provocado por veneno – tentativa                   | 6            | 11    | 4       | 18      | <b>39</b>    | 23     | 16        |
| Homicídio provocado por paulada                              | 0            | 1     | 0       | 31      | <b>32</b>    | 17     | 15        |
| Homicídio provocado por queimadura – tentativa               | 3            | 7     | 0       | 11      | <b>21</b>    | 3      | 18        |
| Homicídio provocado por pedrada                              | 0            | 1     | 0       | 19      | <b>20</b>    | 12     | 8         |
| Homicídio decorrente de intervenção policial – tentativa     | 0            | 0     | 1       | 18      | <b>19</b>    | 17     | 2         |
| Homicídio provocado por asfixia – tentativa                  | 9            | 3     | 2       | 3       | <b>17</b>    | 10     | 7         |
| Homicídio provocado por paulada – tentativa                  | 0            | 2     | 0       | 13      | <b>15</b>    | 7      | 8         |
| Homicídio culposo provocado por projétil de arma de fogo     | 1            | 3     | 1       | 8       | <b>13</b>    | 6      | 7         |
| Homicídio culposo provocado por queda do interior de veículo | 1            | 3     | 1       | 8       | <b>13</b>    | 5      | 8         |



## DEFENSORIA PÚBLICA DO ESTADO DO RIO DE JANEIRO

### DIRETORIA DE ESTUDOS E PESQUISAS DE ACESSO À JUSTIÇA

|   |              |              |            |               |               |              |              |
|---|--------------|--------------|------------|---------------|---------------|--------------|--------------|
| Homicídio decorrente de oposição à intervenção policial – tentativa | 0            | 0            | 0          | 11            | <b>11</b>     | 7            | 4            |
| Homicídio culposo provocado por queda de composição ferroviária     | 0            | 0            | 1          | 7             | <b>8</b>      | 8            | 0            |
| Homicídio culposo provocado por queda da própria altura             | 3            | 0            | 0          | 1             | <b>4</b>      | 4            | 0            |
| Homicídio provocado por pedrada – tentativa                         | 0            | 0            | 0          | 4             | <b>4</b>      | 2            | 2            |
| Homicídio provocado por veneno                                      | 4            | 0            | 0          | 0             | <b>4</b>      | 1            | 3            |
| Homicídio culposo provocado por acidente de trabalho                | 0            | 0            | 0          | 3             | <b>3</b>      | 1            | 2            |
| Homicídio proveniente de auto de resistência – tentativa            | 0            | 1            | 0          | 1             | <b>2</b>      | 1            | 1            |
| <b>Total</b>  | <b>1.770</b> | <b>1.040</b> | <b>791</b> | <b>12.013</b> | <b>15.614</b> | <b>9.428</b> | <b>6.186</b> |

Quanto ao tempo de tramitação, o grupo etário mais afetado é o de 12 a 17 anos, com uma média de 7 anos e 7 meses (2.804 dias), todavia a média das demais faixas etárias não se distancia da média geral de aproximadamente 7 anos e 5 meses (2.731 dias), conforme indica a figura 3.

2.3 – Figura 3: relação entre grupo etário e tempo de tramitação

| Faixa etária | Ocorrências   | Média em dias | Media na em dias | Maior número | Menor número | Menor número com exceção de '0' | Aberto       | Encerrado    |
|--------------|---------------|---------------|------------------|--------------|--------------|---------------------------------|--------------|--------------|
| 0 a 4        | 1.770         | 2402,8        | 1998,5           | 8.293        | 0            | 2                               | 962          | 808          |
| 5 a 9        | 1.040         | 2470,6        | 1916             | 8.236        | 0            | 1                               | 514          | 526          |
| 10 a 11      | 791           | 2693,2        | 2223             | 8.281        | 0            | 5                               | 430          | 361          |
| 12 a 17      | 12.013        | 2804,8        | 2470             | 8.322        | 0            | 1                               | 7.522        | 4.491        |
| <b>Total</b> | <b>15.614</b> | <b>2731,3</b> | <b>2384</b>      | <b>8.293</b> | <b>0</b>     | <b>1</b>                        | <b>9.428</b> | <b>6.186</b> |

Se forem considerados apenas os inquéritos em aberto, o tempo médio de tramitação é de aproximadamente 9 anos e 8 meses (3.597 dias), de modo que todos os anos anteriores a 2013 estão acima dessa média.

2.4 – Figura 4: tempo de tramitação dos inquéritos em aberto



# DEFENSORIA PÚBLICA DO ESTADO DO RIO DE JANEIRO

## DIRETORIA DE ESTUDOS E PESQUISAS DE ACESSO À JUSTIÇA

| Ano          | Média       | Mediana     | Maior número | Menor número |
|--------------|-------------|-------------|--------------|--------------|
| 2000         | 8264,4      | 8272,5      | 8322         | 8156         |
| 2001         | 7946,9      | 7961,5      | 8153         | 7791         |
| 2002         | 7595,8      | 7580,5      | 7790         | 7427         |
| 2003         | 7234,8      | 7236,5      | 7419         | 7061         |
| 2004         | 6870,4      | 6867        | 7054         | 6695         |
| 2005         | 6514,3      | 6515        | 6693         | 6330         |
| 2006         | 6146,1      | 6163        | 6328         | 5969         |
| 2007         | 5789,1      | 5800        | 5962         | 5600         |
| 2008         | 5422        | 5423,5      | 5599         | 5234         |
| 2009         | 5058,8      | 5065        | 5233         | 4869         |
| 2010         | 4686,4      | 4702        | 4865         | 4505         |
| 2011         | 4325,9      | 4336        | 4502         | 4139         |
| 2012         | 3948,4      | 3946        | 4137         | 3773         |
| 2013         | 3585,7      | 3580        | 3772         | 3409         |
| 2014         | 3225,4      | 3227        | 3406         | 3044         |
| 2015         | 2855,8      | 2855        | 3041         | 2678         |
| 2016         | 2487,7      | 2481        | 2677         | 2314         |
| 2017         | 2138,3      | 2141        | 2310         | 1947         |
| 2018         | 1778,7      | 1784        | 1946         | 1584         |
| 2019         | 1401,1      | 1406,5      | 1580         | 1218         |
| 2020         | 1022,7      | 1014        | 1216         | 853          |
| 2021         | 682,0       | 704         | 847          | 487          |
| 2022         | 300,9       | 300         | 483          | 123          |
| 2023         | 61,6        | 61          | 119          | 6            |
| <b>Total</b> | <b>3597</b> | <b>4164</b> | <b>8322</b>  | <b>6</b>     |

Em relação às delegacias, são 171, distribuídas ao longo de 83 municípios. A figura 5 dispõe sobre o tempo de tramitação dos inquéritos de acordo com o local, sendo a Capital o lugar com mais ocorrências, além de seu tempo de tramitação de 8 anos e 8 meses (3.170 dias) estar acima da média geral de 7 anos e 8 meses (2.819 dias).

### 2.5 – Figura 5: relação entre municípios e tempo de tramitação



# DEFENSORIA PÚBLICA

## DO ESTADO DO RIO DE JANEIRO

DIRETORIA DE ESTUDOS E PESQUISAS DE ACESSO À JUSTIÇA

| Município          | Ocorrências | Média em dias | Media na em dias | Maior tempo | Menor tempo | Menor tempo com exceção de '0' | Aberto | Encerrado |
|--------------------|-------------|---------------|------------------|-------------|-------------|--------------------------------|--------|-----------|
| Trajano de Moraes  | 8           | 4622,3        | 5824             | 7489        | 1399        | N/A                            | 7      | 1         |
| Belford Roxo       | 601         | 3751,9        | 3657             | 7881        | 0           | 11                             | 399    | 202       |
| Nova Iguaçu        | 812         | 3459,8        | 3495             | 7810        | 2           | N/A                            | 520    | 292       |
| Itaboraí           | 241         | 3185,7        | 2579             | 7980        | 0           | 3                              | 108    | 133       |
| São Gonçalo        | 649         | 3182,8        | 3087             | 7807        | 1           | N/A                            | 441    | 208       |
| Rio de Janeiro     | 5.466       | 3170,1        | 2822,5           | 8322        | 0           | 1                              | 3283   | 2183      |
| C. Goytacazes      | 1.135       | 3097,3        | 3001             | 8289        | 0           | 1                              | 746    | 389       |
| Maricá             | 111         | 2974,7        | 2327             | 7891        | 0           | 11                             | 48     | 63        |
| Miguel Pereira     | 30          | 2881,2        | 1656,5           | 6846        | 40          | N/A                            | 22     | 8         |
| São F. Itabapoana  | 50          | 2845,3        | 3106             | 7503        | 0           | 9                              | 23     | 27        |
| São Fidélis        | 29          | 2831,8        | 3087             | 7503        | 0           | 7                              | 11     | 18        |
| Pinheiral          | 11          | 2818,5        | 3428             | 5212        | 35          | N/A                            | 7      | 4         |
| Piraí              | 22          | 2814,0        | 1403             | 7139        | 23          | N/A                            | 9      | 13        |
| São João de Meriti | 179         | 2756,4        | 3409             | 4841        | 7           | N/A                            | 139    | 40        |
| Petrópolis         | 108         | 2680,9        | 1823             | 7973        | 0           | 2                              | 61     | 47        |
| Mangaratiba        | 77          | 2651,4        | 2091             | 7761        | 22          | N/A                            | 18     | 59        |
| Nilópolis          | 92          | 2641,4        | 2385             | 7886        | 0           | 7                              | 51     | 41        |
| Rio Bonito         | 37          | 2624,7        | 3100             | 4206        | 0           | 1                              | 27     | 10        |
| Duque de Caxias    | 605         | 2568,1        | 2142             | 7846        | 0           | 2                              | 309    | 296       |
| Itaperuna          | 114         | 2550,2        | 1835,5           | 6523        | 0           | 24                             | 71     | 43        |
| Natividade         | 4           | 2546,3        | 2159             | 7886        | 0           | 1                              | 0      | 4         |
| Itaocara           | 15          | 2485,2        | 1708             | 6172        | 30          | N/A                            | 5      | 10        |
| C. Macabu          | 63          | 2455,1        | 2571             | 6254        | 0           | 2                              | 32     | 31        |
| Niterói            | 385         | 2447,1        | 2034             | 7886        | 0           | 7                              | 124    | 261       |
| Saquarema          | 73          | 2417,7        | 2188             | 5666        | 0           | 7                              | 54     | 19        |
| Duas Barras        | 5           | 2407,2        | 2571             | 6254        | 0           | 2                              | 1      | 4         |
| Miracema           | 43          | 2399,3        | 1707             | 7635        | 1           | N/A                            | 27     | 16        |
| Magé               | 152         | 2376,9        | 1802             | 7574        | 2           | N/A                            | 69     | 83        |
| Cordeiro           | 9           | 2335,2        | 2397             | 6254        | 0           | 2                              | 1      | 8         |
| C. Macacu          | 99          | 2330,4        | 3057             | 5502        | 0           | 5                              | 49     | 50        |
| Vassouras          | 18          | 2307,2        | 2635             | 4424        | 87          | N/A                            | 15     | 3         |
| Resende            | 158         | 2306,1        | 1821,5           | 6081        | 0           | 1                              | 92     | 66        |
| Bom J. Itabapoana  | 30          | 2264,1        | 1460             | 7411        | 0           | 5                              | 10     | 20        |
| Iguaba Grande      | 26          | 2244,4        | 1024             | 7580        | 3           | N/A                            | 12     | 14        |
| Mesquita           | 69          | 2221,2        | 2763             | 4072        | 0           | 34                             | 46     | 23        |
| Paraty             | 89          | 2209,9        | 1469             | 6494        | 0           | 5                              | 42     | 47        |
| São P. Aldeia      | 163         | 2173,0        | 1861             | 6895        | 4           | N/A                            | 90     | 73        |
| Japeri             | 48          | 2155,8        | 1687             | 6678        | 2           | N/A                            | 30     | 18        |
| Macaé              | 269         | 2095,1        | 1998             | 4891        | 0           | 1                              | 159    | 110       |
| A. de Búzios       | 64          | 2038,9        | 1713             | 6193        | 0           | 7                              | 27     | 37        |
| Itaguaí            | 115         | 2030,8        | 1699             | 5754        | 7           | N/A                            | 50     | 65        |
| Volta Redonda      | 215         | 2024,8        | 1720             | 6299        | 1           | N/A                            | 131    | 84        |
| Queimados          | 55          | 2015,6        | 2004             | 3909        | 0           | 8                              | 44     | 11        |
| Rio das Ostras     | 169         | 1928,6        | 1791             | 5566        | 0           | 1                              | 87     | 82        |
| Paraíba do Sul     | 24          | 1859,3        | 1444             | 4948        | 34          | N/A                            | 15     | 9         |



# DEFENSORIA PÚBLICA DO ESTADO DO RIO DE JANEIRO

## DIRETORIA DE ESTUDOS E PESQUISAS DE ACESSO À JUSTIÇA

|                     |               |             |             |             |          |          |              |              |
|---------------------|---------------|-------------|-------------|-------------|----------|----------|--------------|--------------|
| Rio Claro           | 22            | 1855,6      | 417         | 6691        | 11       | N/A      | 8            | 14           |
| Cabo Frio           | 234           | 1799,1      | 1878        | 4058        | 0        | 2        | 173          | 61           |
| Cambuci             | 10            | 1724,6      | 1642,5      | 2938        | 163      | N/A      | 1            | 9            |
| Barra Mansa         | 164           | 1707,8      | 1029,5      | 6956        | 0        | 24       | 67           | 97           |
| Santo A. Pádua      | 56            | 1699,1      | 1485        | 6619        | 2        | N/A      | 24           | 32           |
| Angra de Reis       | 122           | 1639,0      | 1772,5      | 3031        | 1        | N/A      | 100          | 22           |
| Casimiro de Abreu   | 69            | 1638,6      | 1069        | 5536        | 0        | 1        | 32           | 37           |
| São João da Barra   | 44            | 1620,5      | 1367        | 4115        | 0        | 35       | 19           | 25           |
| Nova Friburgo       | 51            | 1605,1      | 1560        | 3994        | 0        | 18       | 23           | 28           |
| Araruama            | 79            | 1540,1      | 1741        | 3302        | 0        | 6        | 58           | 21           |
| Barra do Pirai      | 65            | 1528,7      | 1517        | 3701        | 0        | 10       | 41           | 24           |
| Quissamã            | 42            | 1475,5      | 1011        | 4938        | 0        | 13       | 23           | 19           |
| Valença             | 41            | 1458,8      | 1432        | 4551        | 0        | 17       | 14           | 27           |
| Sapucaia            | 13            | 1450,8      | 428         | 4420        | 27       | N/A      | 5            | 8            |
| Italva              | 10            | 1412,3      | 1007        | 4395        | 116      | N/A      | 2            | 8            |
| Cantagalo           | 8             | 1410,1      | 822         | 3253        | 151      | N/A      | 2            | 6            |
| Mendes              | 4             | 1367,0      | 224         | 4983        | 37       | N/A      | 2            | 2            |
| Paracambi           | 19            | 1352,4      | 1306        | 3024        | 30       | N/A      | 12           | 7            |
| Três Rios           | 129           | 1349,7      | 355         | 7728        | 0        | 7        | 38           | 91           |
| Teresópolis         | 40            | 1268,1      | 1107,5      | 3218        | 9        | N/A      | 27           | 13           |
| São J. V. Rio Preto | 3             | 1247,3      | 440         | 2961        | 341      | N/A      | 0            | 3            |
| Porto Real          | 30            | 1224,2      | 270         | 6740        | 0        | 11       | 6            | 24           |
| E. Paulo de Frontin | 2             | 1168,0      | 1168        | 2323        | 13       | N/A      | 1            | 1            |
| Tanguá              | 6             | 1088,8      | 1006,5      | 2399        | 15       | N/A      | 2            | 4            |
| Porciúncula         | 9             | 962,6       | 812         | 3269        | 51       | N/A      | 1            | 8            |
| Seropédica          | 12            | 916,7       | 1057        | 2299        | 0        | 13       | 5            | 7            |
| Silva Jardim        | 39            | 890,9       | 363         | 4032        | 29       | N/A      | 13           | 26           |
| Itatiaia            | 61            | 847,1       | 228         | 6915        | 0        | 1        | 16           | 45           |
| Sumidouro           | 4             | 809,5       | 380,5       | 2400        | 77       | N/A      | 0            | 4            |
| São S. Alto         | 5             | 683,6       | 300         | 2304        | 72       | N/A      | 1            | 4            |
| Bom Jardim          | 11            | 649,2       | 301         | 2469        | 5        | N/A      | 2            | 9            |
| Carmo               | 6             | 589,8       | 456,5       | 1665        | 29       | N/A      | 0            | 6            |
| Santa M. Madalena   | 9             | 582,8       | 572         | 1459        | 27       | N/A      | 1            | 8            |
| Guapimirim          | 23            | 566,1       | 154         | 3870        | 1        | N/A      | 7            | 16           |
| Arraial do Cabo     | 27            | 464,7       | 131         | 2202        | 6        | N/A      | 10           | 17           |
| Laje de Muriaé      | 8             | 336         | 319         | 743         | 0        | 14       | 1            | 7            |
| Rio das Flores      | 1             | 103         | 103         | 103         | 103      | N/A      | 0            | 1            |
| <b>Total</b>        | <b>14.215</b> | <b>2820</b> | <b>2510</b> | <b>8322</b> | <b>0</b> | <b>1</b> | <b>5.649</b> | <b>3.546</b> |

Além das 171 delegacias mencionadas (as delegacias de bairros foram agrupadas por municípios), não entraram na análise acima as delegacias que abrangem mais de um município. É o caso da delegacia de homicídios da Baixada Fluminense (DH-BF) e delegacia de homicídios de Niterói, São Gonçalo e Itaboraí (DH-NSG), que juntas somam 1.399 procedimentos investigatórios. As médias de tempo dessas delegacias estão organizados na figura 6.





# DEFENSORIA PÚBLICA DO ESTADO DO RIO DE JANEIRO

## DIRETORIA DE ESTUDOS E PESQUISAS DE ACESSO À JUSTIÇA

Ressalta-se que apesar de estarem indicados abaixo, os dados da DH-Capital foram incluídos na tabela geral, da figura 5, vez que alcança apenas uma cidade e mantém 6,73% (1.052 de 15.614) dos inquéritos do Estado e 19,24% (1.052 de 5.466) dos inquéritos da Capital.

2.6 – Figura 6: delegacias com maior área de abrangência

| Delegacia    | Ocorrências  | Média em dias | Mediana em dias | Maior tempo | Menor tempo | Menor tempo com exceção de '0' | Aberto       | Encerrado  |
|--------------|--------------|---------------|-----------------|-------------|-------------|--------------------------------|--------------|------------|
| BF           | 990          | 1874,1        | 2022            | 7331        | 0           | 11                             | 862          | 128        |
| Capital      | 1.052        | 2051,1        | 2105            | 4819        | 0           | 1                              | 798          | 254        |
| NSG          | 409          | 1724,2        | 1878            | 4206        | 10          | N/A                            | 317          | 92         |
| <b>Total</b> | <b>2.451</b> | <b>1925,1</b> | <b>2022</b>     | <b>7331</b> | <b>0</b>    | <b>1</b>                       | <b>1.977</b> | <b>474</b> |

Considerando que há dados sobre os inquéritos encerrados e abertos, a seguir eles serão apresentados em tópicos separados: inquéritos encerrados de homicídios dolosos; inquéritos em aberto de homicídios dolosos; inquéritos encerrados de homicídios culposos; e inquéritos em aberto de homicídios culposos.

### 3. Inquéritos encerrados de homicídios dolosos

#### 3.1 – Homicídios relacionados à atividade policial

Os homicídios decorrentes de intervenção policial, oposição à intervenção policial e auto de resistência, em suas formas consumadas ou tentadas, foram agrupados como homicídios relacionados à atividade policial. São 409 ocorrências, das quais sete são tentativas, que representam 6,61% dos homicídios cujos inquéritos estão encerrados (409 de 6.186) e 2,61% do total de inquéritos (409 de 15.614).

#### 3.2 – Figura 7:



# DEFENSORIA PÚBLICA DO ESTADO DO RIO DE JANEIRO

DIRETORIA DE ESTUDOS E PESQUISAS DE ACESSO À JUSTIÇA

| Ano          | Homicídios consumados |                                 |                     | Homicídios tentados  |                                 |                     | Total      |
|--------------|-----------------------|---------------------------------|---------------------|----------------------|---------------------------------|---------------------|------------|
|              | Intervenção policial  | Oposição à intervenção policial | Auto de resistência | Intervenção policial | Oposição à intervenção policial | Auto de resistência |            |
| 2000         | 0                     | 0                               | 1                   | 0                    | 0                               | 0                   | 1          |
| 2001         | 0                     | 0                               | 4                   | 0                    | 0                               | 0                   | 4          |
| 2002         | 0                     | 0                               | 26                  | 0                    | 0                               | 1                   | 27         |
| 2003         | 0                     | 0                               | 24                  | 0                    | 0                               | 0                   | 24         |
| 2004         | 0                     | 0                               | 30                  | 0                    | 0                               | 0                   | 30         |
| 2005         | 0                     | 0                               | 49                  | 0                    | 0                               | 0                   | 49         |
| 2006         | 0                     | 0                               | 47                  | 0                    | 0                               | 0                   | 47         |
| 2007         | 0                     | 0                               | 44                  | 0                    | 0                               | 0                   | 44         |
| 2008         | 0                     | 0                               | 19                  | 0                    | 0                               | 0                   | 19         |
| 2009         | 0                     | 0                               | 20                  | 0                    | 0                               | 0                   | 20         |
| 2010         | 0                     | 0                               | 17                  | 0                    | 0                               | 0                   | 17         |
| 2011         | 0                     | 0                               | 7                   | 0                    | 0                               | 0                   | 7          |
| 2012         | 0                     | 0                               | 9                   | 0                    | 0                               | 0                   | 9          |
| 2013         | 9                     | 0                               | 1                   | 0                    | 0                               | 0                   | 10         |
| 2014         | 16                    | 0                               | 2                   | 0                    | 0                               | 0                   | 18         |
| 2015         | 18                    | 1                               | 0                   | 1                    | 0                               | 0                   | 20         |
| 2016         | 2                     | 18                              | 0                   | 0                    | 2                               | 0                   | 22         |
| 2017         | 0                     | 12                              | 0                   | 0                    | 1                               | 0                   | 13         |
| 2018         | 16                    | 6                               | 0                   | 0                    | 0                               | 0                   | 22         |
| 2019         | 4                     | 0                               | 0                   | 1                    | 1                               | 0                   | 6          |
| <b>Total</b> | <b>65</b>             | <b>37</b>                       | <b>300</b>          | <b>2</b>             | <b>4</b>                        | <b>1</b>            | <b>409</b> |

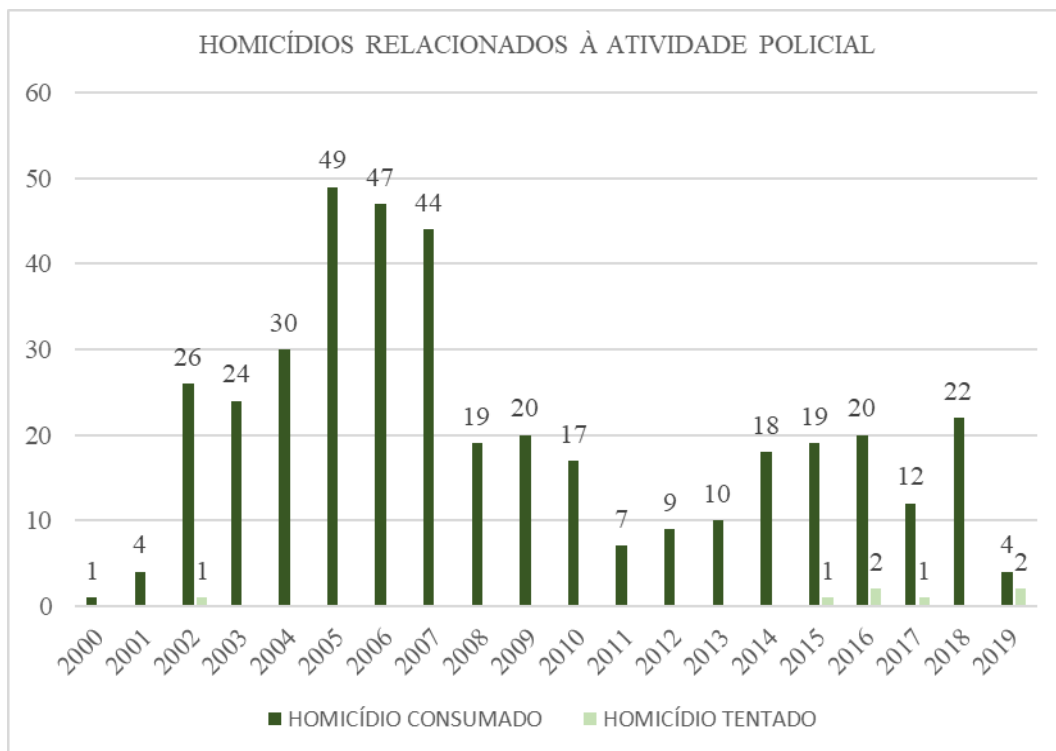
O gráfico a seguir apresenta o desenvolvimento desse delito ao longo dos anos, indicando um aumento abrupto em 2002 que se mantém até sua queda brusca em 2008. Nota-se um crescimento entre 2011 e 2016, além de oscilações entre 2017 e 2019.

3.3 – Figura 8:



# DEFENSORIA PÚBLICA DO ESTADO DO RIO DE JANEIRO

DIRETORIA DE ESTUDOS E PESQUISAS DE ACESSO À JUSTIÇA



O tempo médio de duração dos inquéritos do conjunto de delitos agrupados como relativos à atividade policial é de aproximadamente cinco anos (1.823 dias). Com base na figura 9, observa-se que nenhum tempo médio para cada delito é menor que dois anos, alcançando o tempo máximo de mais ou menos seis anos (2.167 dias) no caso dos homicídios dolosos consumados classificados com auto de resistência. A média dos homicídios consumados (1.830 dias) se distancia um pouco da média geral, ao contrário dos homicídios tentados (2.838 dias) que se mantém próxima.

3.4 – Figura 9: tempo de tramitação em dias



# DEFENSORIA PÚBLICA DO ESTADO DO RIO DE JANEIRO

DIRETORIA DE ESTUDOS E PESQUISAS DE ACESSO À JUSTIÇA

| Ano                  | Homicídios consumados           |   |   | Homicídios tentados             |   |                            |
|----------------------|---------------------------------|---|---|---------------------------------|---|----------------------------|
|                      | Interven<br>ção<br>policia<br>l | Oposi<br>ção à<br>interven<br>ção<br>policia<br>l | Auto de<br>resistê<br>ncia                  | Interven<br>ção<br>policia<br>l | Oposi<br>ção à<br>interven<br>ção<br>policia<br>l | Auto de<br>resistê<br>ncia |
| 2000                 | 0                               | 0   | 491   | 0                               | 0   | 0                          |
| 2001                 | 0                               | 0   | 2943,8                                      | 0                               | 0   | 0                          |
| 2002                 | 0                               | 0   | 3042,1                                      | 0                               | 0   | 2138                       |
| 2003                 | 0                               | 0   | 2483,4                                      | 0                               | 0   | 0                          |
| 2004                 | 0                               | 0   | 2153,6                                      | 0                               | 0   | 0                          |
| 2005                 | 0                               | 0   | 2077,9                                      | 0                               | 0   | 0                          |
| 2006                 | 0                               | 0   | 2125,3                                      | 0                               | 0   | 0                          |
| 2007                 | 0                               | 0   | 1796,4                                      | 0                               | 0   | 0                          |
| 2008                 | 0                               | 0   | 1588,1                                      | 0                               | 0   | 0                          |
| 2009                 | 0                               | 0   | 2343,6                                      | 0                               | 0   | 0                          |
| 2010                 | 0                               | 0   | 2613,4                                      | 0                               | 0   | 0                          |
| 2011                 | 0                               | 0   | 2725,7                                      | 0                               | 0   | 0                          |
| 2012                 | 0                               | 0   | 1087,1                                      | 0                               | 0   | 0                          |
| 2013                 | 1080,2                          | 0   | 0   | 0                               | 0   | 0                          |
| 2014                 | 1029,1                          | 0   | 1834,5                                      | 0                               | 0   | 0                          |
| 2015                 | 1070,5                          | 0   | 0   | 1770                            | 0   | 0                          |
| 2016                 | 1327,5                          | 143   | 0   | 0                               | 1879  | 0                          |
| 2017                 | 0                               | 817,4   | 0   | 0                               | 529   | 0                          |
| 2018                 | 567,4                           | 649,75  | 0   | 0                               | 0   | 0                          |
| 2019                 | 247,5                           | 843,2   | 0   | 557                             | 1201  | 0                          |
| <b>Total (média)</b> | <b>895,1</b>                    | <b>749</b>  | <b>2167,7</b>                               | <b>1163,5</b>                   | <b>1372</b>                                       | <b>2138</b>                |
| <b>Mediana</b>       | <b>548</b>                      | <b>654</b>  | <b>1993,5</b>                               | <b>1163,5</b>                   | <b>1204</b>                                       | <b>2138</b>                |
| <b>Moda</b>          | <b>481 (4)</b>                  | <b>223 (2); 654 (2); 701 (2)</b>                  | <b>447 (3); 741 (3); 2192 (3); 4633 (3)</b> | <b>N/A</b>                      | <b>1879 (2)</b>                                   | <b>N/A</b>                 |
| <b>Menor número</b>  | <b>19</b>                       | <b>46</b>   | <b>0; 1</b>                                 | <b>557</b>                      | <b>528</b>  | <b>N/A</b>                 |
| <b>Maior número</b>  | <b>3147</b>                     | <b>2606</b>                                       | <b>7346</b>                                 | <b>1770</b>                     | <b>1878</b>                                       | <b>N/A</b>                 |

### 3.5 – Homicídios provocados por projétil de arma de fogo

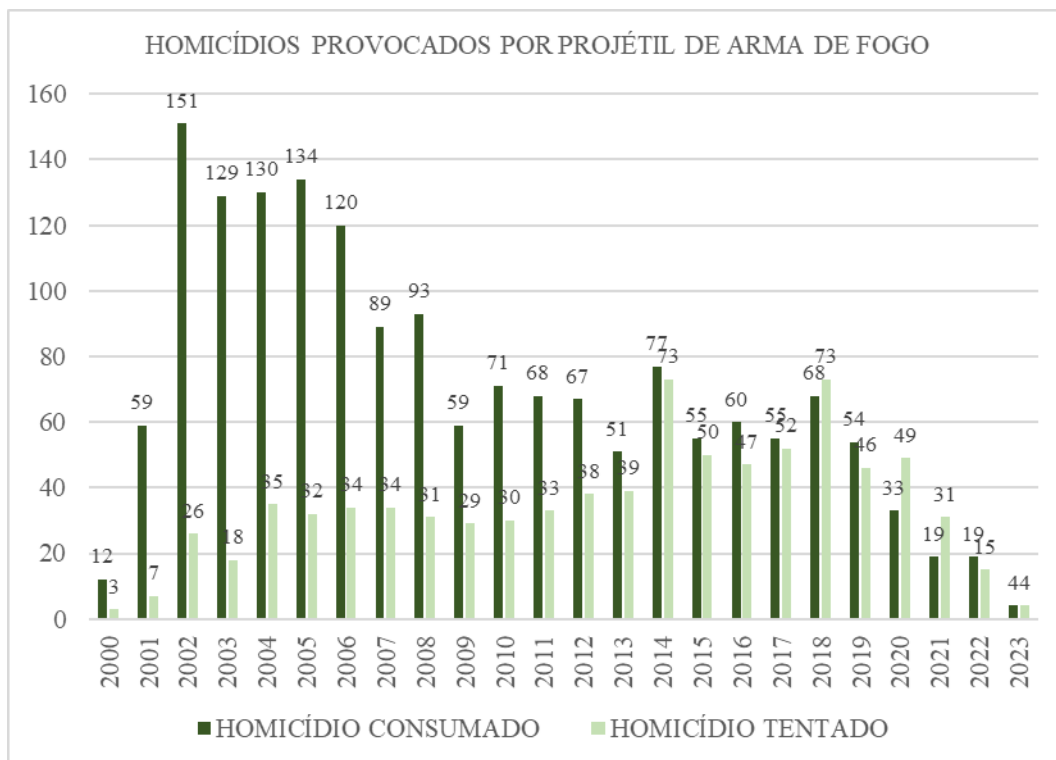
Os homicídios dolosos provocados por projétil de arma de fogo com inquérito encerrado correspondem a 2.506 ocorrências, das quais 829 são tentativas, representando 40,5% (2.506 de 6.186) dos homicídios cujos inquéritos estão encerrados e 16% (2.506 de 15.614) do total de inquéritos. O desenvolvimento desse tipo de delito ao longo dos anos pode ser observado no gráfico a seguir, que indica um número expressivo de homicídios tentados, equivalendo a 33% (829 de 2.506) desse tipo de delito.

### 3.6 – Figura 10:



# DEFENSORIA PÚBLICA DO ESTADO DO RIO DE JANEIRO

DIRETORIA DE ESTUDOS E PESQUISAS DE ACESSO À JUSTIÇA



O tempo médio de duração dos inquéritos encerrados sobre homicídios dolosos provocados por projétil de arma de fogo é de aproximadamente cinco anos (1.841 dias), de modo que o tempo médio dos homicídios consumados e tentados considerados isoladamente não se distancia da média geral, conforme indica a tabela abaixo.

3.7 – Figura 11: tempo de tramitação em dias

| Ano  | Projétil de arma de fogo |                     |
|------|--------------------------|---------------------|
|      | Homicídios consumados    | Homicídios tentados |
| 1999 | 0                        | 0                   |
| 2000 | 2734,7                   | 1929,7              |
| 2001 | 2407,2                   | 2988,7              |
| 2002 | 3067,2                   | 2940,8              |
| 2003 | 2773,2                   | 3158,5              |
| 2004 | 2957,3                   | 2695                |
| 2005 | 2278,5                   | 2200,8              |
| 2006 | 2232,5                   | 2523,5              |
| 2007 | 1948,6                   | 1702,6              |
| 2008 | 1938,7                   | 1494,3              |
| 2009 | 1836                     | 1496,4              |
| 2010 | 1517,7                   | 2174,7              |



# DEFENSORIA PÚBLICA DO ESTADO DO RIO DE JANEIRO

DIRETORIA DE ESTUDOS E PESQUISAS DE ACESSO À JUSTIÇA

|                      |                |                       |
|----------------------|----------------|-----------------------|
| 2011                 | 1481,3         | 1414                  |
| 2012                 | 1597,4         | 1071,4                |
| 2013                 | 1408,2         | 1121,7                |
| 2014                 | 688,5          | 797,8                 |
| 2015                 | 1074,9         | 997,1                 |
| 2016                 | 848,3          | 1029,9                |
| 2017                 | 864,2          | 705,3                 |
| 2018                 | 632,6          | 589,5                 |
| 2019                 | 365,7          | 282,2                 |
| 2020                 | 216,7          | 396,2                 |
| 2021                 | 201,4          | 142,6                 |
| 2022                 | 100,8          | 79,9                  |
| 2023                 | 61             | 43,8                  |
| <b>Total (média)</b> | <b>1842,1</b>  | <b>1241,2</b>         |
| <b>Mediana</b>       | <b>1647</b>    | <b>672</b>            |
| <b>Moda</b>          | <b>49 (11)</b> | <b>0 (23); 56 (8)</b> |

3.8 – Homicídios provocados por asfixia, emprego de arma branca, paulada, pedrada, queimadura e veneno

Em suas formas consumadas e tentadas, foram agrupados os homicídios decorrentes de asfixia, emprego de arma branca, paulada, pedrada, queimadura e veneno, totalizando 291 ocorrências, das quais 140 são tentativas. Esse grupo representa 4,7% (291 de 6.186) dos homicídios cujos inquéritos estão encerrados e 1,86% (291 de 15.614) do total de inquéritos.

3.9 – Figura 12:

| Ano  | Homicídios consumados |             |         |         |             |        | Homicídios tentados |             |         |         |             |        | Total |
|------|-----------------------|-------------|---------|---------|-------------|--------|---------------------|-------------|---------|---------|-------------|--------|-------|
|      | Asfixia               | Arma branca | Paulada | Pedrada | Queima dura | Veneno | Asfixia             | Arma branca | Paulada | Pedrada | Queima dura | Veneno |       |
| 2001 | 0                     | 1           | 1       | 0       | 0           | 0      | 0                   | 0           | 0       | 1       | 0           | 0      | 3     |
| 2002 | 1                     | 4           | 1       | 0       | 1           | 0      | 0                   | 4           | 0       | 0       | 3           | 3      | 17    |
| 2003 | 1                     | 5           | 1       | 0       | 3           | 2      | 0                   | 6           | 0       | 0       | 0           | 3      | 21    |
| 2004 | 2                     | 4           | 1       | 1       | 0           | 0      | 0                   | 2           | 0       | 0       | 0           | 0      | 10    |
| 2005 | 3                     | 1           | 1       | 0       | 2           | 0      | 2                   | 3           | 0       | 0       | 0           | 0      | 12    |
| 2006 | 1                     | 5           | 0       | 0       | 1           | 0      | 0                   | 1           | 0       | 0       | 3           | 0      | 11    |
| 2007 | 0                     | 6           | 1       | 0       | 1           | 0      | 1                   | 6           | 1       | 1       | 0           | 0      | 17    |
| 2008 | 3                     | 2           | 1       | 1       | 1           | 0      | 0                   | 6           | 0       | 0       | 0           | 1      | 15    |
| 2009 | 1                     | 2           | 0       | 1       | 2           | 0      | 0                   | 5           | 0       | 0       | 2           | 0      | 13    |
| 2010 | 3                     | 4           | 2       | 1       | 1           | 0      | 0                   | 3           | 0       | 0       | 0           | 0      | 14    |
| 2011 | 2                     | 3           | 0       | 0       | 0           | 0      | 0                   | 5           | 0       | 0       | 0           | 2      | 12    |
| 2012 | 4                     | 5           | 0       | 0       | 4           | 0      | 1                   | 4           | 0       | 0       | 2           | 0      | 20    |



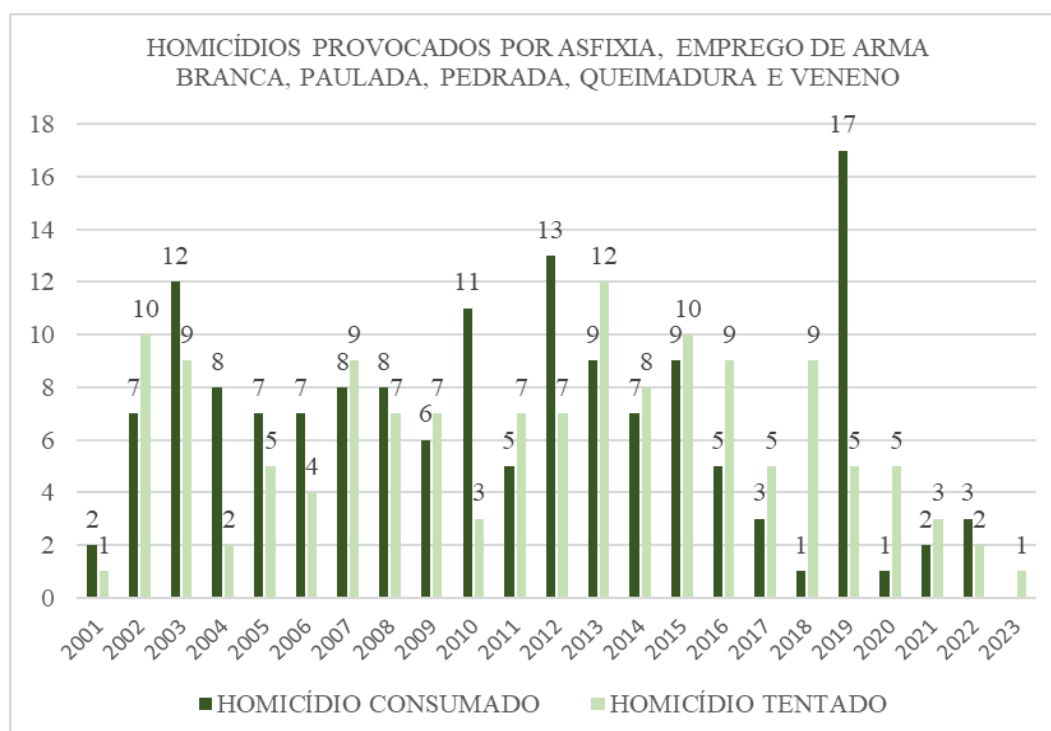
# DEFENSORIA PÚBLICA DO ESTADO DO RIO DE JANEIRO

DIRETORIA DE ESTUDOS E PESQUISAS DE ACESSO À JUSTIÇA

|              |           |           |           |          |           |          |          |           |          |          |           |           |            |
|--------------|-----------|-----------|-----------|----------|-----------|----------|----------|-----------|----------|----------|-----------|-----------|------------|
| 2013         | 1         | 4         | 2         | 1        | 1         | 0        | 0        | 9         | 2        | 0        | 1         | 0         | 21         |
| 2014         | 4         | 2         | 1         | 0        | 0         | 0        | 0        | 4         | 0        | 0        | 0         | 4         | 15         |
| 2015         | 3         | 4         | 1         | 0        | 1         | 0        | 0        | 5         | 1        | 0        | 2         | 2         | 19         |
| 2016         | 0         | 1         | 1         | 2        | 1         | 0        | 1        | 5         | 0        | 0        | 3         | 0         | 14         |
| 2017         | 1         | 1         | 0         | 0        | 0         | 1        | 0        | 3         | 2        | 0        | 0         | 0         | 8          |
| 2018         | 0         | 1         | 0         | 0        | 0         | 0        | 0        | 8         | 1        | 0        | 0         | 0         | 10         |
| 2019         | 1         | 1         | 0         | 1        | 14        | 0        | 0        | 3         | 0        | 0        | 2         | 0         | 22         |
| 2020         | 0         | 1         | 0         | 0        | 0         | 0        | 2        | 3         | 0        | 0        | 0         | 0         | 6          |
| 2021         | 2         | 0         | 0         | 0        | 0         | 0        | 0        | 2         | 1        | 0        | 0         | 0         | 5          |
| 2022         | 2         | 0         | 1         | 0        | 0         | 0        | 0        | 1         | 0        | 0        | 0         | 1         | 5          |
| 2023         | 0         | 0         | 0         | 0        | 0         | 0        | 0        | 1         | 0        | 0        | 0         | 0         | 1          |
| <b>Total</b> | <b>35</b> | <b>57</b> | <b>15</b> | <b>8</b> | <b>33</b> | <b>3</b> | <b>7</b> | <b>89</b> | <b>8</b> | <b>2</b> | <b>18</b> | <b>16</b> | <b>291</b> |

O gráfico a seguir apresenta o desenvolvimento desse conjunto de delitos que constituem tipos em que as tentativas são expressivas, representando 48,45% (141 de 291) do conjunto, além de contar com o envenenamento, única modalidade em que as tentativas superam a consumação do homicídio no conjunto de todos os inquéritos compartilhados pelo SEPOL. Destaca-se que, apesar da oscilação de ocorrências nesse conjunto, há uma queda abrupta a partir de 2020.

3.10 – Figura 13:





# DEFENSORIA PÚBLICA DO ESTADO DO RIO DE JANEIRO

DIRETORIA DE ESTUDOS E PESQUISAS DE ACESSO À JUSTIÇA

O tempo médio de duração dos inquéritos encerrados sobre homicídios dolosos provocados por asfixia, emprego de arma branca, paulada, pedrada, queimadura ou veneno é de aproximadamente três anos (1.011 dias). A média para os homicídios consumados desse conjunto é de aproximadamente três anos (1.049 dias) e, para os tentados, é de dois anos e meio (970 dias), de modo que não se distanciam significativamente da média geral, como se depreende da tabela a seguir.

3.11 – Figura 14: tempo de tramitação em dias

| Ano                  | Homicídios consumados |             |            |            |             |             | Homicídios tentados |             |            |             |             |             |
|----------------------|-----------------------|-------------|------------|------------|-------------|-------------|---------------------|-------------|------------|-------------|-------------|-------------|
|                      | Asfixia               | Arma branca | Paulada    | Pedrada    | Queima dura | Veneno      | Asfixia             | Arma branca | Paulada    | Pedrada     | Queima dura | Veneno      |
| 1999                 | 0                     | 0           | 0          | 0          | 0           | 0           | 0                   | 0           | 0          | 0           | 0           | 0           |
| 2000                 | 0                     | 0           | 0          | 0          | 0           | 0           | 0                   | 0           | 0          | 0           | 0           | 0           |
| 2001                 | 0                     | 11          | 3815       | 0          | 0           | 0           | 0                   | 0           | 0          | 36          | 0           | 0           |
| 2002                 | 36                    | 1749        | 320        | 0          | 6943        | 0           | 0                   | 713         | 0          | 0           | 3283        | 2544        |
| 2003                 | 3072                  | 1888        | 1321       | 0          | 894         | 5050        | 0                   | 63          | 0          | 0           | 0           | 1675        |
| 2004                 | 2320                  | 1458        | 54         | 1958       | 0           | 0           | 0                   | 5799        | 0          | 0           | 0           | 0           |
| 2005                 | 316                   | 487         | 1883       | 0          | 482         | 0           | 1498                | 1300        | 0          | 0           | 0           | 0           |
| 2006                 | 1854                  | 545         | 0          | 0          | 19          | 0           | 0                   | 126         | 0          | 0           | 2786        | 0           |
| 2007                 | 0                     | 742         | 1960       | 0          | 850         | 0           | 863                 | 993         | 104        | 4029        | 0           | 0           |
| 2008                 | 1182                  | 1676        | 1389       | 1985       | 2           | 0           | 0                   | 471         | 0          | 0           | 0           | 57          |
| 2009                 | 34                    | 57          | 0          | 1492       | 2071        | 0           | 0                   | 2008        | 0          | 0           | 226         | 0           |
| 2010                 | 696                   | 3167        | 856        | 128        | 729         | 0           | 0                   | 322         | 0          | 0           | 0           | 0           |
| 2011                 | 1959                  | 302         | 0          | 0          | 0           | 0           | 0                   | 1441        | 0          | 0           | 0           | 3218        |
| 2012                 | 1066                  | 50          | 0          | 0          | 913         | 0           | 147                 | 1156        | 0          | 0           | 176         | 0           |
| 2013                 | 1122                  | 845         | 404        | 7          | 0           | 0           | 0                   | 775         | 1449       | 0           | 733         | 0           |
| 2014                 | 2326                  | 735         | 1250       | 0          | 0           | 0           | 0                   | 784         | 0          | 0           | 0           | 490         |
| 2015                 | 888                   | 1626        | 77         | 0          | 20          | 0           | 0                   | 545         | 308        | 0           | 394         | 1026        |
| 2016                 | 0                     | 429         | 46         | 590        | 2283        | 0           | 2191                | 596         | 0          | 0           | 105         | 0           |
| 2017                 | 997                   | 47          | 0          | 0          | 0           | 504         | 0                   | 1524        | 160        | 0           | 0           | 0           |
| 2018                 | 0                     | 618         | 0          | 0          | 0           | 0           | 0                   | 488         | 1318       | 0           | 0           | 0           |
| 2019                 | 13                    | 18          | 0          | 21         | 392,5       | 0           | 0                   | 263         | 0          | 0           | 52          | 0           |
| 2020                 | 0                     | 264         | 0          | 0          | 0           | 0           | 124                 | 107         | 0          | 0           | 0           | 0           |
| 2021                 | 20                    | 0           | 0          | 0          | 0           | 0           | 0                   | 51          | 43         | 0           | 0           | 0           |
| 2022                 | 39                    | 0           | 30         | 0          | 0           | 0           | 0                   | 0           | 0          | 0           | 0           | 393         |
| 2023                 | 0                     | 0           | 0          | 0          | 0           | 0           | 0                   | 0           | 0          | 0           | 0           | 0           |
| <b>Total (média)</b> | <b>1109</b>           | <b>1052</b> | <b>378</b> | <b>846</b> | <b>842</b>  | <b>3534</b> | <b>921</b>          | <b>854</b>  | <b>624</b> | <b>2033</b> | <b>1164</b> | <b>1472</b> |
| <b>Mediana</b>       | <b>577</b>            | <b>264</b>  | <b>759</b> | <b>642</b> | <b>361</b>  | <b>3327</b> | <b>863</b>          | <b>147</b>  | <b>192</b> | <b>2033</b> | <b>344</b>  | <b>1774</b> |





# DEFENSORIA PÚBLICA DO ESTADO DO RIO DE JANEIRO

DIRETORIA DE ESTUDOS E PESQUISAS DE ACESSO À JUSTIÇA

|                     |                             |   |      |      |             |      |            |                  |      |      |             |   |
|---------------------|-----------------------------|---|------|------|-------------|------|------------|------------------|------|------|-------------|---|
| <b>Moda</b>         | 1719<br>(2);<br>2107<br>(2) | 31<br>(2);<br>54<br>(2);<br>57<br>(2);<br>1129<br>(2) | N/A  | N/A  | 361<br>(12) | N/A  | 124<br>(2) | 0 (8);<br>39 (3) | N/A  | N/A  | 3283<br>(3) | 117<br>(2);<br>863<br>(2);<br>2335<br>(2);<br>2893<br>(2) |
| <b>Menor número</b> | 7                           | 11  | 30   | 7    | 0; 2        | 504  | 124        | 0; 1             | 1    | 36   | 7           | 57  |
| <b>Maior número</b> | 4552                        | 6350  | 3815 | 1985 | 6943        | 6772 | 2191       | 6186             | 2836 | 4029 | 3283        | 4426  |

### 3.12 – Homicídios dolosos não especificados:

Nesse grupo, há 1.114 de ocorrências, sendo 567 tentativas, representando 18% (1.114 de 6.186) dos homicídios cujos inquéritos estão encerrados e 7,1% (1.114 de 15.614) do total de inquéritos. O gráfico da figura 15 apresenta o desenvolvimento dessa categoria não especificada ao longo dos anos em que se nota a grande expressividade das tentativas, que chegam a superar a consumação entre 2010 e 2016, voltando a superá-la entre 2018 e 2020.

### 3.13 – Figura 15:





## DEFENSORIA PÚBLICA DO ESTADO DO RIO DE JANEIRO

### DIRETORIA DE ESTUDOS E PESQUISAS DE ACESSO À JUSTIÇA

A tabela a seguir apresenta a média de duração dos inquéritos para os homicídios decorrentes de causas não explicitadas. Considerando que o tempo médio geral é de aproximadamente sete anos (2.608 dias), nota-se que dela se distanciam as médias das formas consumadas (três anos) e tentadas (três anos) consideradas isoladamente.

3.14 – Figura 16: tempo de tramitação em dias

| Ano                  | Homicídios não especificados |                       |
|----------------------|------------------------------|-----------------------|
|                      | Consumados                   | Tentados              |
| 1999                 | 0                            | 2580                  |
| 2000                 | 4803                         | 214                   |
| 2001                 | 2281                         | 2569                  |
| 2002                 | 2174                         | 3052                  |
| 2003                 | 2017                         | 2514                  |
| 2004                 | 2699                         | 2661                  |
| 2005                 | 1747                         | 2769                  |
| 2006                 | 2113                         | 1511                  |
| 2007                 | 1633                         | 2076                  |
| 2008                 | 1321                         | 1399                  |
| 2009                 | 1665                         | 958                   |
| 2010                 | 1707                         | 1328                  |
| 2011                 | 1274                         | 1368                  |
| 2012                 | 1186                         | 1740                  |
| 2013                 | 1153                         | 1159                  |
| 2014                 | 542                          | 1040                  |
| 2015                 | 780                          | 688                   |
| 2016                 | 762                          | 711                   |
| 2017                 | 337                          | 417                   |
| 2018                 | 457                          | 631                   |
| 2019                 | 215                          | 593                   |
| 2020                 | 315                          | 242                   |
| 2021                 | 347                          | 178                   |
| 2022                 | 81                           | 148                   |
| 2023                 | 0                            | 6                     |
| <b>Total (média)</b> | <b>1217</b>                  | <b>1206</b>           |
| <b>Mediana</b>       | <b>628</b>                   | <b>526</b>            |
| <b>Moda</b>          | <b>89 (9)</b>                | <b>0 (17); 28 (8)</b> |
| <b>Menor número</b>  | <b>0; 2</b>                  | <b>0; 2</b>           |
| <b>Maior número</b>  | <b>8249</b>                  | <b>7805</b>           |

3.15 – Grupos etários e situação dos inquéritos encerrados de homicídios dolosos

A tabela da figura 17 apresenta a relação entre a faixa etária das vítimas e os homicídios dolosos com inquéritos encerrados.



# DEFENSORIA PÚBLICA DO ESTADO DO RIO DE JANEIRO

DIRETORIA DE ESTUDOS E PESQUISAS DE ACESSO À JUSTIÇA

3.16 – Figura 17:

| Resultado    | Delito                          | 0 a 4      | 5 a 9      | 10 a 11    | 12 a 17      | Total        |
|--------------|---------------------------------|------------|------------|------------|--------------|--------------|
| Consumado    | Asfixia                         | 9          | 7          | 1          | 18           | 35           |
|              | Auto de resistência             | 1          | 2          | 0          | 297          | 300          |
|              | Emprego de arma branca          | 3          | 6          | 2          | 46           | 57           |
|              | Intervenção policial            | 0          | 0          | 0          | 65           | 65           |
|              | Não especificado                | 120        | 45         | 31         | 351          | 547          |
|              | Oposição à intervenção policial | 0          | 0          | 0          | 37           | 37           |
|              | Paulada                         | 0          | 0          | 0          | 15           | 15           |
|              | Pedrada                         | 0          | 0          | 0          | 8            | 8            |
|              | Projétil de arma de fogo        | 44         | 46         | 40         | 1.547        | 1.677        |
|              | Queimadura                      | 5          | 3          | 0          | 25           | 33           |
|              | Veneno                          | 3          | 0          | 0          | 0            | 3            |
| Tentado      | Asfixia                         | 3          | 0          | 1          | 3            | 7            |
|              | Auto de resistência             | 0          | 1          | 0          | 0            | 1            |
|              | Emprego de arma branca          | 9          | 4          | 5          | 71           | 89           |
|              | Intervenção policial            | 0          | 0          | 0          | 2            | 2            |
|              | Não especificado                | 67         | 39         | 21         | 440          | 567          |
|              | Oposição à intervenção policial | 0          | 0          | 0          | 4            | 4            |
|              | Paulada                         | 0          | 2          | 0          | 6            | 8            |
|              | Pedrada                         | 0          | 0          | 0          | 2            | 2            |
|              | Projétil de arma de fogo        | 47         | 44         | 34         | 704          | 829          |
|              | Queimadura                      | 3          | 5          | 0          | 10           | 18           |
|              | Veneno                          | 1          | 4          | 1          | 10           | 16           |
| <b>Total</b> |                                 | <b>315</b> | <b>208</b> | <b>136</b> | <b>3.661</b> | <b>4.320</b> |

Relacionando as faixas etárias e os crimes dolosos com inquéritos encerrados, observa-se o seguinte:

- grupo de 0 a 4 anos de idade: o crime que mais afeta esse grupo é o homicídio doloso consumado não especificado, com 120 ocorrências, seguido pelo homicídio doloso tentado não especificado, que equivale a 67 casos;
- grupo de 5 a 9 anos de idade: este grupo está principalmente marcado pelos homicídios dolosos provocados por projétil de arma de fogo (46 casos) e homicídios dolosos consumados não especificados, com 45 ocorrências. Nas modalidades tentadas também são os delitos mais frequentes (44 e 39 ocorrências, respectivamente);
- grupo 10 a 11 anos de idade: as faixas etárias contidas nesse grupo são vítimas especialmente dos homicídios provocados por projétil de arma de fogo em suas formas consumadas (40 ocorrências) e tentadas (34 ocorrências);



# DEFENSORIA PÚBLICA DO ESTADO DO RIO DE JANEIRO

DIRETORIA DE ESTUDOS E PESQUISAS DE ACESSO À JUSTIÇA

d) grupo de 12 a 17 anos de idade: grupo expressivamente marcado pela ocorrência homicídios dolosos em decorrência de projétil de arma de fogo em sua forma consumada (1.547) e tentada (704), acompanhados pelo homicídio doloso não especificado em sua forma tentada (440) e consumada (351).

Relacionando os tipos de delitos e a situação dos procedimentos, a ocorrência “justiça (relatado)” representa 54% (2.337 de 4.320) do total dos trâmites na data da extração dos dados para o conjunto de crimes dolosos com inquéritos encerrados, conforme se depreende da tabela a seguir. Nesse conjunto, o homicídio doloso consumado provocado por projétil de arma de fogo corresponde a 40,4% (945 de 2.337) dos crimes associados ao procedimento mais recorrente.

3.17 – Figura 18:

| Resultado    | Delito                          | Situação do procedimento |                       |                          |                    |                          |   |   |                        | Total        |
|--------------|---------------------------------|--------------------------|-----------------------|--------------------------|--------------------|--------------------------|---|---|------------------------|--------------|
|              |                                 | Ciência de arquivamento  | Em análise - relatado | Enviado ao MP (relatado) | Justiça (relatado) | Oferecimento de denúncia | Oferecimento denúncia com medida cautelar | Oferecimento denúncia com m. cautelar com exigência | Pedido de arquivamento |              |
| Consumado    | Asfixia                         | 0                        | 0                     | 10                       | 19                 | 1                        | 1   | 0   | 4                      | 35           |
|              | Auto de resistência             | 0                        | 5                     | 62                       | 113                | 10                       | 1   | 0   | 109                    | 300          |
|              | Emprego de arma branca          | 0                        | 0                     | 9                        | 43                 | 4                        | 1   | 0   | 0                      | 57           |
|              | Intervenção policial            | 0                        | 0                     | 45                       | 17                 | 1                        | 0   | 0   | 2                      | 65           |
|              | Não especificado                | 0                        | 6                     | 147                      | 294                | 26                       | 2   | 0   | 72                     | 547          |
|              | Oposição à intervenção policial | 0                        | 0                     | 14                       | 23                 | 0                        | 0   | 0   | 0                      | 37           |
|              | Paulada                         | 0                        | 0                     | 3                        | 9                  | 1                        | 0   | 0   | 2                      | 15           |
|              | Pedrada                         | 0                        | 0                     | 0                        | 8                  | 0                        | 0   | 0   | 0                      | 8            |
|              | Projétil de arma de fogo        | 2                        | 13                    | 412                      | 945                | 42                       | 5   | 0   | 258                    | 1.677        |
|              | Queimadura                      | 0                        | 3                     | 16                       | 11                 | 3                        | 0   | 0   | 0                      | 33           |
| Tentado      | Veneno                          | 0                        | 0                     | 2                        | 0                  | 1                        | 0   | 0   | 0                      | 3            |
|              | Asfixia                         | 0                        | 0                     | 3                        | 3                  | 0                        | 0   | 0   | 1                      | 7            |
|              | Auto de resistência             | 0                        | 0                     | 0                        | 1                  | 0                        | 0   | 0   | 0                      | 1            |
|              | Emprego de arma branca          | 0                        | 0                     | 29                       | 54                 | 5                        | 0   | 0   | 1                      | 89           |
|              | Não especificado                | 0                        | 1                     | 174                      | 314                | 28                       | 3   | 1   | 46                     | 567          |
|              | Intervenção policial            | 0                        | 0                     | 2                        | 0                  | 0                        | 0   | 0   | 0                      | 2            |
|              | Oposição à intervenção policial | 0                        | 0                     | 4                        | 0                  | 0                        | 0   | 0   | 0                      | 4            |
|              | Paulada                         | 0                        | 0                     | 3                        | 5                  | 0                        | 0   | 0   | 0                      | 8            |
|              | Pedrada                         | 0                        | 0                     | 1                        | 1                  | 0                        | 0   | 0   | 0                      | 2            |
|              | Projétil de arma de fogo        | 0                        | 3                     | 293                      | 454                | 24                       | 3   | 0   | 52                     | 829          |
| Queimadura   | 0                               | 0                        | 2                     | 13                       | 3                  | 0                        | 0   | 0   | 18                     |              |
| Veneno       | 0                               | 0                        | 4                     | 10                       | 0                  | 0                        | 0   | 2   | 16                     |              |
| <b>Total</b> |                                 | <b>2</b>                 | <b>31</b>             | <b>1.235</b>             | <b>2.337</b>       | <b>149</b>               | <b>16</b>                                 | <b>1</b>  | <b>549</b>             | <b>4.320</b> |



#### 4. Inquéritos em aberto de homicídios dolosos

##### 4.1 – Homicídios relacionados à atividade policial

Os homicídios decorrentes de intervenção policial, oposição à intervenção policial e auto de resistência, em suas formas consumadas ou tentadas, foram agrupados como homicídios relacionados à atividade policial. São 784 ocorrências, das quais 25 são tentativas, que representam 8,31% (784 de 9.428) dos homicídios cujos inquéritos estão abertos e 5% (784 de 15.614) do total de inquéritos.

##### 4.2 – Figura 19:

| Ano          | Homicídio consumado  |                                 |                     | Homicídio tentado    |                                 |                     | Total      |
|--------------|----------------------|---------------------------------|---------------------|----------------------|---------------------------------|---------------------|------------|
|              | Intervenção policial | Oposição à intervenção policial | Auto de resistência | Intervenção policial | Oposição à intervenção policial | Auto de resistência |            |
| 1999         | 0                    | 0                               | 0                   | 0                    | 0                               | 0                   | 0          |
| 2000         | 0                    | 0                               | 0                   | 0                    | 0                               | 0                   | 0          |
| 2001         | 0                    | 0                               | 3                   | 0                    | 0                               | 0                   | 3          |
| 2002         | 0                    | 0                               | 13                  | 0                    | 0                               | 0                   | 13         |
| 2003         | 0                    | 0                               | 30                  | 0                    | 0                               | 0                   | 30         |
| 2004         | 0                    | 0                               | 15                  | 0                    | 0                               | 0                   | 15         |
| 2005         | 0                    | 0                               | 62                  | 0                    | 0                               | 0                   | 62         |
| 2006         | 0                    | 0                               | 32                  | 0                    | 0                               | 0                   | 32         |
| 2007         | 0                    | 0                               | 33                  | 0                    | 0                               | 0                   | 33         |
| 2008         | 0                    | 0                               | 42                  | 0                    | 0                               | 0                   | 42         |
| 2009         | 0                    | 0                               | 28                  | 0                    | 0                               | 0                   | 28         |
| 2010         | 0                    | 0                               | 34                  | 0                    | 0                               | 0                   | 34         |
| 2011         | 0                    | 0                               | 27                  | 0                    | 0                               | 1                   | 28         |
| 2012         | 1                    | 0                               | 19                  | 0                    | 0                               | 0                   | 20         |
| 2013         | 26                   | 0                               | 1                   | 3                    | 0                               | 0                   | 30         |
| 2014         | 33                   | 1                               | 0                   | 6                    | 0                               | 0                   | 40         |
| 2015         | 54                   | 1                               | 0                   | 6                    | 0                               | 0                   | 61         |
| 2016         | 4                    | 75                              | 0                   | 0                    | 4                               | 0                   | 83         |
| 2017         | 2                    | 105                             | 0                   | 0                    | 1                               | 0                   | 108        |
| 2018         | 67                   | 35                              | 0                   | 2                    | 2                               | 0                   | 106        |
| 2019         | 12                   | 1                               | 0                   | 0                    | 0                               | 0                   | 13         |
| 2020         | 0                    | 3                               | 0                   | 0                    | 0                               | 0                   | 3          |
| 2021         | 0                    | 0                               | 0                   | 0                    | 0                               | 0                   | 0          |
| 2022         | 0                    | 0                               | 0                   | 0                    | 0                               | 0                   | 0          |
| 2023         | 0                    | 0                               | 0                   | 0                    | 0                               | 0                   | 0          |
| <b>Total</b> | <b>199</b>           | <b>221</b>                      | <b>339</b>          | <b>17</b>            | <b>7</b>                        | <b>1</b>            | <b>784</b> |

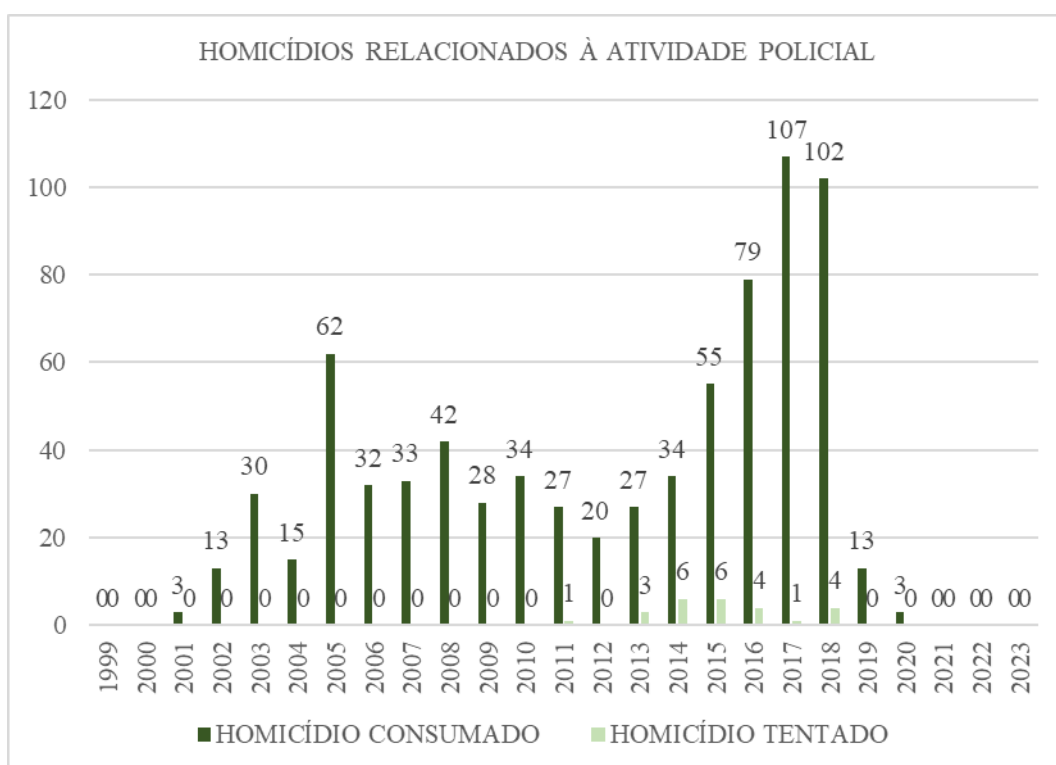


## DEFENSORIA PÚBLICA DO ESTADO DO RIO DE JANEIRO

DIRETORIA DE ESTUDOS E PESQUISAS DE ACESSO À JUSTIÇA

O gráfico a seguir apresenta o desenvolvimento desse delito ao longo dos anos em que se nota baixa expressividade das tentativas, um crescimento expressivo entre 2012 e 2018, seguido de uma queda brusca em 2019.

4.3 – Figura 20:



O tempo médio de duração dos inquéritos do conjunto de delitos agrupados como relativos à atividade policial é de aproximadamente 10 anos e meio (3.848 dias). Com base na figura 21, observa-se que nenhum tempo médio para cada delito é menor que seis anos, alcançando o tempo máximo de mais ou menos 16 anos no caso dos homicídios dolosos consumados classificados com auto de resistência. Observa-se que as médias dos homicídios consumados (3.882 dias) e tentados (2.838 dias) não se distanciam da média geral.

4.4 – Figura 21: tempo de tramitação em dias



# DEFENSORIA PÚBLICA DO ESTADO DO RIO DE JANEIRO

DIRETORIA DE ESTUDOS E PESQUISAS DE ACESSO À JUSTIÇA

| Ano                  | Homicídios consumados                       |   |   | Homicídios tentados                         |                                 |                     |
|----------------------|---|---|---|---|---------------------------------|---------------------|
|                      | Intervenção policial                        | Oposição à intervenção policial             | Auto de resistência   | Intervenção policial                        | Oposição à intervenção policial | Auto de resistência |
| 1999                 | 0   | 0   | 0   | 0   | 0                               | 0                   |
| 2000                 | 0   | 0   | 0   | 0   | 0                               | 0                   |
| 2001                 | 0   | 0   | 7969  | 0   | 0                               | 0                   |
| 2002                 | 0   | 0   | 7555,7  | 0   | 0                               | 0                   |
| 2003                 | 0   | 0   | 7203,5  | 0   | 0                               | 0                   |
| 2004                 | 0   | 0   | 6875,7  | 0   | 0                               | 0                   |
| 2005                 | 0   | 0   | 6498,5  | 0   | 0                               | 0                   |
| 2006                 | 0   | 0   | 6188,2  | 0   | 0                               | 0                   |
| 2007                 | 0   | 0   | 5806,7  | 0   | 0                               | 0                   |
| 2008                 | 0   | 0   | 5437,9  | 0   | 0                               | 0                   |
| 2009                 | 0   | 0   | 5077,5  | 0   | 0                               | 0                   |
| 2010                 | 0   | 0   | 4689,7  | 0   | 0                               | 0                   |
| 2011                 | 0   | 0   | 4290,2  | 0   | 0                               | 4373                |
| 2012                 | 3846  | 0   | 3945,9  | 0   | 0                               | 0                   |
| 2013                 | 3569,8                                      | 0   | 3723  | 3580,3                                      | 0                               | 0                   |
| 2014                 | 3216,3                                      | 3167  | 0   | 3195,3                                      | 0                               | 0                   |
| 2015                 | 2893,7                                      | 2685  | 0   | 2869,6                                      | 0                               | 0                   |
| 2016                 | 2529,5                                      | 2461,4                                      | 0   | 0   | 2494,8                          | 0                   |
| 2017                 | 2121  | 2113,4                                      | 0   | 0   | 2181                            | 0                   |
| 2018                 | 1710,8                                      | 1860,2                                      | 0   | 1755  | 1896,5                          | 0                   |
| 2019                 | 1519,8                                      | 1376  | 0   | 0   | 0                               | 0                   |
| 2020                 | 0   | 1013,7                                      | 0   | 0   | 0                               | 0                   |
| 2021                 | 0   | 0   | 0   | 0   | 0                               | 0                   |
| 2022                 | 0   | 0   | 0   | 0   | 0                               | 0                   |
| 2023                 | 0   | 0   | 0   | 0   | 0                               | 0                   |
| <b>Total (média)</b> | <b>2544</b>                                 | <b>2180</b>                                 | <b>5777,2</b>   | <b>2978,9</b>                               | <b>2279</b>                     | <b>4373</b>         |
| <b>Mediana</b>       | <b>2818</b>                                 | <b>2189</b>                                 | <b>5848</b>   | <b>3111</b>                                 | <b>2350</b>                     | <b>N/A</b>          |
| <b>Moda</b>          | <b>1743 (3);<br/>1804 (3);<br/>2925 (3)</b> | <b>1889 (4);<br/>2015 (4);<br/>2154 (4)</b> | <b>4704 (3);<br/>6446 (4);<br/>6461 (4);<br/>6654 (4);<br/>7104 (4)</b> | <b>2826 (2);<br/>3111 (2);<br/>3233 (2)</b> | <b>N/A</b>                      | <b>N/A</b>          |
| <b>Menor número</b>  | <b>1313</b>                                 | <b>930</b>                                  | <b>3723</b>   | <b>1691</b>                                 | <b>1896</b>                     | <b>N/A</b>          |
| <b>Maior número</b>  | <b>3846</b>                                 | <b>3167</b>                                 | <b>8083</b>   | <b>3686</b>                                 | <b>2610</b>                     | <b>N/A</b>          |

#### 4.5 – Homicídios provocados por projétil de arma de fogo

Os homicídios dolosos provocados por projétil de arma de fogo com inquiridos em aberto correspondem a 4.722 ocorrências, das quais 1.411 são tentativas, que representam 50,1% (4.722 de 9.428) dos homicídios cujos inquiridos estão abertos e 30,2% (4.722 de 15.614) do total de inquiridos.

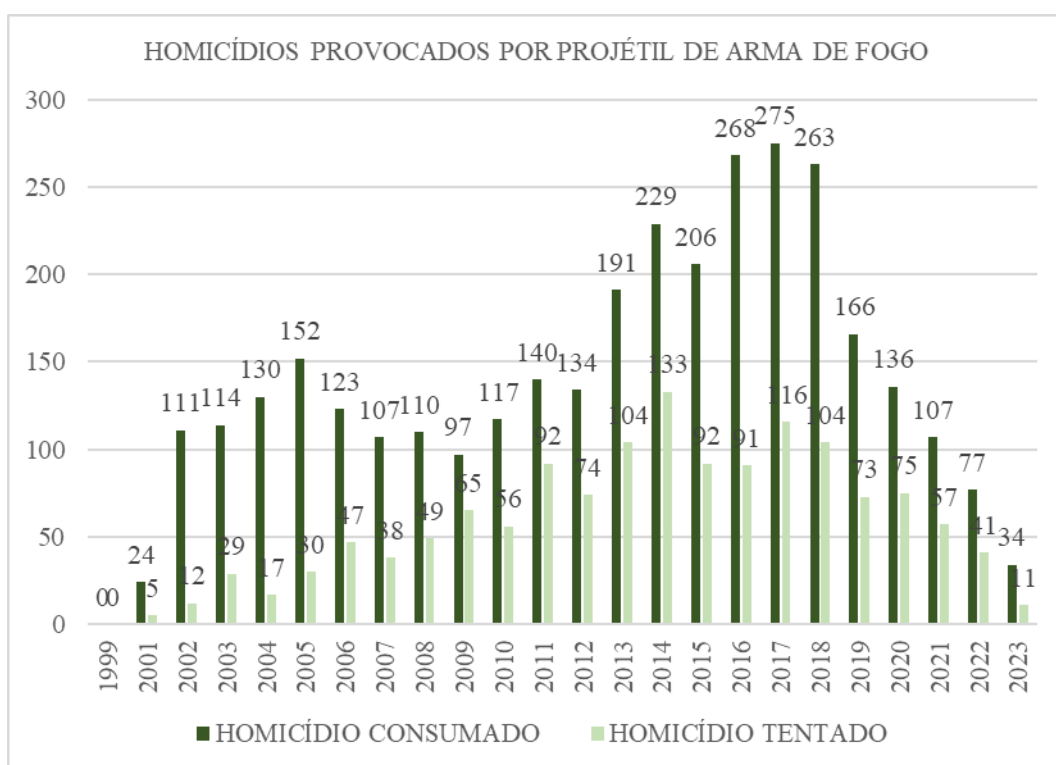


# DEFENSORIA PÚBLICA DO ESTADO DO RIO DE JANEIRO

DIRETORIA DE ESTUDOS E PESQUISAS DE ACESSO À JUSTIÇA

O desenvolvimento desse tipo de delito ao longo dos anos está indicado abaixo. Observa-se que a oscilação relativamente abrupta é uma característica desse grupo, excepcionado o período compreendido entre 2012 e 2013 e a queda brusca e contínua entre 2017 e 2022, considerando que a comparação é entre anos e 2023 ainda não terminou.

4.6 – Figura 22:



O tempo médio de duração dos inquéritos em aberto sobre homicídios dolosos provocados por projétil de arma de fogo é de aproximadamente 10 anos (3.549 dias), de modo que o tempo médio dos homicídios consumados e tentados considerados isoladamente não se distancia da média geral, conforme demonstrado pela tabela da figura 23.

4.7 – Figura 23: tempo de tramitação em dias





# DEFENSORIA PÚBLICA DO ESTADO DO RIO DE JANEIRO

DIRETORIA DE ESTUDOS E PESQUISAS DE ACESSO À JUSTIÇA

| Ano                  | Projétil de arma de fogo  |                     |
|----------------------|---|---------------------|
|                      | Homicídios consumados   | Homicídios tentados |
| 1999                 | 0   | 0                   |
| 2000                 | 0   | 0                   |
| 2001                 | 7924,3  | 7884,2              |
| 2002                 | 7603,1  | 7582,2              |
| 2003                 | 7241  | 7254,2              |
| 2004                 | 6874,6  | 6857,1              |
| 2005                 | 6528,8  | 6514,1              |
| 2006                 | 6142,5  | 6155,4              |
| 2007                 | 5786,7  | 5773                |
| 2008                 | 5431,7  | 5393,2              |
| 2009                 | 5057,8  | 5041,1              |
| 2010                 | 4668,8  | 4682,7              |
| 2011                 | 4331,5  | 4333,2              |
| 2012                 | 3960,8  | 3936,3              |
| 2013                 | 3584  | 3577                |
| 2014                 | 3218,6  | 3225,6              |
| 2015                 | 2857,9  | 2823,9              |
| 2016                 | 2485  | 2499                |
| 2017                 | 2141,4  | 2136,6              |
| 2018                 | 1785,7  | 1776                |
| 2019                 | 1411,7  | 1384,3              |
| 2020                 | 1031,4  | 1047,3              |
| 2021                 | 686,6   | 704                 |
| 2022                 | 314,8   | 311,7               |
| 2023                 | 63,2  | 66,9                |
| <b>Total (média)</b> | <b>3654,8</b>   | <b>3302,3</b>       |
| <b>Mediana</b>       | <b>3234</b>   | <b>3176</b>         |
| <b>Moda</b>          | <b>1832 (6); 2188 (6); 2240 (6); 2401 (6); 2520 (6); 3750 (6); 4407 (6)</b> | <b>6171 (20)</b>    |
| <b>Menor número</b>  | <b>7</b>  | <b>28</b>           |
| <b>Maior número</b>  | <b>8118</b>   | <b>7951</b>         |

4.8 – Homicídios provocados por asfixia, emprego de arma branca, paulada, pedrada, queimadura e veneno

Em suas formas consumadas e tentadas, foram agrupados os homicídios decorrentes de asfixia, emprego de arma branca, paulada, pedrada, queimadura e veneno, totalizando 243 ocorrências, das quais 115 são tentativas. Esse grupo representa 2,6% (243 de 9.428) dos homicídios cujos inquéritos estão em aberto e 1,6% (243 de 15.614) do total de inquéritos.

4.9 – Figura 24:



# DEFENSORIA PÚBLICA DO ESTADO DO RIO DE JANEIRO

DIRETORIA DE ESTUDOS E PESQUISAS DE ACESSO À JUSTIÇA

| Ano          | Homicídios consumados |             |           |           |             |          | Homicídios tentados |             |          |          |             |           | Total      |
|--------------|-----------------------|-------------|-----------|-----------|-------------|----------|---------------------|-------------|----------|----------|-------------|-----------|------------|
|              | Asfixia               | Arma branca | Paulada   | Pedrada   | Queima dura | Veneno   | Asfixia             | Arma branca | Paulada  | Pedrada  | Queima dura | Veneno    |            |
| 1999         | 0                     | 0           | 0         | 0         | 0           | 0        | 0                   | 0           | 0        | 0        | 0           | 0         | 0          |
| 2000         | 0                     | 0           | 0         | 0         | 0           | 0        | 0                   | 0           | 0        | 0        | 0           | 0         | 0          |
| 2001         | 0                     | 3           | 0         | 0         | 1           | 0        | 0                   | 0           | 0        | 0        | 0           | 0         | 4          |
| 2002         | 1                     | 6           | 2         | 0         | 1           | 0        | 0                   | 1           | 0        | 0        | 1           | 1         | 13         |
| 2003         | 0                     | 0           | 1         | 1         | 0           | 0        | 0                   | 0           | 0        | 0        | 0           | 0         | 2          |
| 2004         | 0                     | 4           | 3         | 0         | 1           | 0        | 0                   | 1           | 0        | 0        | 0           | 2         | 11         |
| 2005         | 0                     | 4           | 0         | 1         | 1           | 0        | 1                   | 1           | 0        | 0        | 0           | 0         | 8          |
| 2006         | 3                     | 2           | 1         | 0         | 0           | 0        | 0                   | 2           | 0        | 0        | 0           | 0         | 8          |
| 2007         | 0                     | 0           | 2         | 0         | 0           | 0        | 0                   | 4           | 0        | 0        | 0           | 1         | 7          |
| 2008         | 0                     | 1           | 0         | 1         | 1           | 0        | 0                   | 3           | 0        | 0        | 0           | 0         | 6          |
| 2009         | 1                     | 2           | 0         | 0         | 2           | 0        | 0                   | 3           | 0        | 0        | 0           | 3         | 11         |
| 2010         | 1                     | 2           | 1         | 1         | 1           | 0        | 0                   | 3           | 0        | 0        | 0           | 1         | 10         |
| 2011         | 4                     | 2           | 0         | 1         | 0           | 0        | 0                   | 8           | 0        | 0        | 0           | 0         | 15         |
| 2012         | 0                     | 1           | 0         | 1         | 1           | 0        | 0                   | 2           | 1        | 0        | 1           | 2         | 9          |
| 2013         | 2                     | 2           | 0         | 1         | 0           | 0        | 3                   | 5           | 0        | 1        | 0           | 2         | 16         |
| 2014         | 1                     | 3           | 1         | 1         | 1           | 0        | 4                   | 11          | 0        | 1        | 0           | 2         | 25         |
| 2015         | 1                     | 0           | 1         | 0         | 0           | 0        | 1                   | 3           | 1        | 0        | 0           | 2         | 9          |
| 2016         | 2                     | 2           | 0         | 1         | 0           | 0        | 0                   | 3           | 0        | 0        | 0           | 0         | 8          |
| 2017         | 2                     | 4           | 0         | 1         | 0           | 1        | 0                   | 5           | 1        | 0        | 0           | 1         | 15         |
| 2018         | 4                     | 5           | 1         | 1         | 4           | 0        | 1                   | 4           | 2        | 0        | 1           | 2         | 25         |
| 2019         | 2                     | 0           | 2         | 1         | 2           | 0        | 0                   | 2           | 0        | 0        | 0           | 2         | 11         |
| 2020         | 5                     | 2           | 0         | 0         | 0           | 0        | 0                   | 1           | 1        | 0        | 0           | 1         | 10         |
| 2021         | 3                     | 2           | 1         | 0         | 0           | 0        | 0                   | 4           | 0        | 0        | 0           | 0         | 10         |
| 2022         | 1                     | 1           | 1         | 0         | 0           | 0        | 0                   | 2           | 0        | 0        | 0           | 1         | 6          |
| 2023         | 1                     | 0           | 0         | 0         | 0           | 0        | 0                   | 2           | 1        | 0        | 0           | 0         | 4          |
| <b>Total</b> | <b>34</b>             | <b>48</b>   | <b>17</b> | <b>12</b> | <b>16</b>   | <b>1</b> | <b>10</b>           | <b>70</b>   | <b>7</b> | <b>2</b> | <b>3</b>    | <b>23</b> | <b>243</b> |

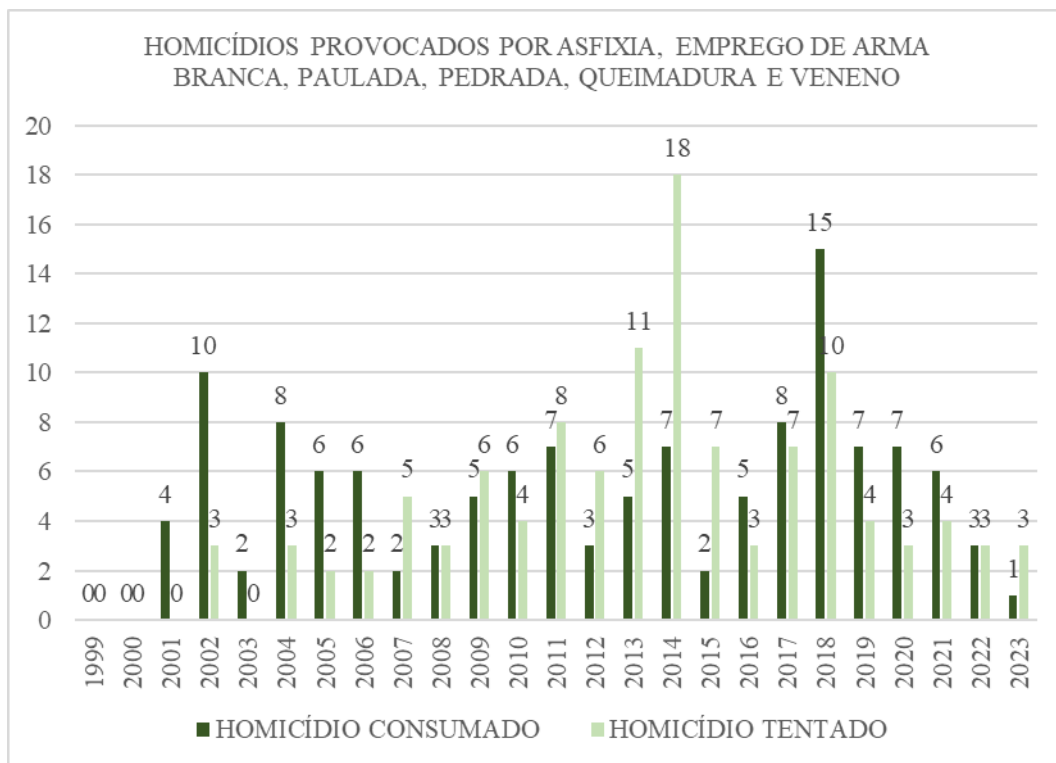
O gráfico da figura 25 apresenta o desenvolvimento desse conjunto de delitos demonstrando mais uma vez a expressividade das tentativas que alcançam 47,3% (115 de 243) do conjunto.

4.10 – Figura 25:



# DEFENSORIA PÚBLICA DO ESTADO DO RIO DE JANEIRO

DIRETORIA DE ESTUDOS E PESQUISAS DE ACESSO À JUSTIÇA



O tempo médio de duração dos inquéritos em aberto sobre homicídios dolosos provocados por asfixia, emprego de arma branca, paulada, pedrada, queimadura ou veneno é de aproximadamente 10 anos (3.660 dias). A média para os homicídios consumados desse conjunto é de aproximadamente 3.901 dias e, para os tentados, é de 3.309 dias, de modo que não se distanciam significativamente da média geral, conforme indicado abaixo.

4.11 – Figura 26:

| Ano  | Homicídios consumados |             |         |         |             |        | Homicídios tentados |             |         |         |             |        |
|------|-----------------------|-------------|---------|---------|-------------|--------|---------------------|-------------|---------|---------|-------------|--------|
|      | Asfixia               | Arma branca | Paulada | Pedrada | Queima dura | Veneno | Asfixia             | Arma branca | Paulada | Pedrada | Queima dura | Veneno |
| 1999 | 0                     | 0           | 0       | 0       | 0           | 0      | 0                   | 0           | 0       | 0       | 0           | 0      |
| 2000 | 0                     | 0           | 0       | 0       | 0           | 0      | 0                   | 0           | 0       | 0       | 0           | 0      |
| 2001 | 0                     | 7901        | 0       | 0       | 7810        | 0      | 0                   | 0           | 0       | 0       | 0           | 0      |
| 2002 | 7459                  | 7603        | 7508    | 0       | 7460        | 0      | 0                   | 7578        | 0       | 0       | 7548        | 7495   |
| 2003 | 0                     | 0           | 7162    | 7198    | 0           | 0      | 0                   | 0           | 0       | 0       | 0           | 0      |
| 2004 | 0                     | 6921        | 6797    | 0       | 6751        | 0      | 0                   | 7042        | 0       | 0       | 0           | 6774   |
| 2005 | 0                     | 6509        | 0       | 6331    | 6499        | 0      | 6480                | 6559        | 0       | 0       | 0           | 0      |
| 2006 | 6134                  | 6162        | 6181    | 0       | 0           | 0      | 0                   | 6157        | 0       | 0       | 0           | 0      |



# DEFENSORIA PÚBLICA DO ESTADO DO RIO DE JANEIRO

## DIRETORIA DE ESTUDOS E PESQUISAS DE ACESSO À JUSTIÇA

|                      |                 |   |                 |             |             |             |                 |                 |             |               |             |                               |
|----------------------|-----------------|---|-----------------|-------------|-------------|-------------|-----------------|-----------------|-------------|---------------|-------------|-------------------------------|
| 2007                 | 0               | 0   | 5775            | 0           | 0           | 0           | 0               | 5712            | 0           | 0             | 0           | 5691                          |
| 2008                 | 0               | 5340  | 0               | 5389        | 5340        | 0           | 0               | 5411            | 0           | 0             | 0           | 0                             |
| 2009                 | 5022            | 5161  | 0               | 0           | 5059        | 0           | 0               | 5082            | 0           | 0             | 0           | 4961,7                        |
| 2010                 | 4514            | 4701  | 4777            | 4616        | 4798        | 0           | 0               | 4772            | 0           | 0             | 0           | 4571                          |
| 2011                 | 4404,8          | 4301  | 0               | 4179        | 0           | 0           | 0               | 4279            | 0           | 0             | 0           | 0                             |
| 2012                 | 0               | 4016  | 0               | 3927        | 3899        | 0           | 0               | 3815            | 3929        | 0             | 4016        | 3982,5                        |
| 2013                 | 3716,5          | 3541  | 0               | 3588        | 0           | 0           | 3619            | 3649            | 0           | 3550          | 0           | 3545                          |
| 2014                 | 3064            | 3231  | 3174            | 3071        | 3234        | 0           | 3166            | 3224            | 0           | 3217          | 0           | 3248                          |
| 2015                 | 2756            | 0   | 2832            | 0           | 0           | 0           | 2687            | 2851            | 2751        | 0             | 0           | 2904                          |
| 2016                 | 2384            | 2519  | 0               | 2429        | 0           | 0           | 0               | 2513            | 0           | 0             | 0           | 0                             |
| 2017                 | 2174            | 2204  | 0               | 2251        | 0           | 1998        | 0               | 2097            | 2267        | 0             | 0           | 2117                          |
| 2018                 | 1727,3          | 1850  | 1791            | 1824        | 1680        | 0           | 1867            | 1786            | 1858        | 0             | 1874        | 1744,5                        |
| 2019                 | 1331,5          | 0   | 1353            | 1410        | 1352        | 0           | 0               | 1339            | 0           | 0             | 0           | 1290,5                        |
| 2020                 | 992,4           | 1096  | 0               | 0           | 0           | 0           | 0               | 1145            | 1176        | 0             | 0           | 915                           |
| 2021                 | 777,67          | 666,5                                       | 530             | 0           | 0           | 0           | 0               | 609             | 0           | 0             | 0           | 0                             |
| 2022                 | 146             | 137   | 325             | 0           | 0           | 0           | 0               | 245             | 0           | 0             | 0           | 350                           |
| 2023                 | 73              | 0   | 0               | 0           | 0           | 0           | 0               | 72              | 61          | 0             | 0           | 0                             |
| <b>Total (média)</b> | <b>2720</b>     | <b>4512</b>                                 | <b>4496</b>     | <b>3851</b> | <b>4107</b> | <b>1998</b> | <b>3456</b>     | <b>3405</b>     | <b>1986</b> | <b>3383,5</b> | <b>4479</b> | <b>3609</b>                   |
| <b>Mediana</b>       | <b>2174</b>     | <b>4438</b>                                 | <b>5691</b>     | <b>2429</b> | <b>4349</b> | <b>N/A</b>  | <b>3276</b>     | <b>3343</b>     | <b>1938</b> | <b>N/A</b>    | <b>4016</b> | <b>3486</b>                   |
| <b>Moda</b>          | <b>2384 (2)</b> | <b>1945 (2);<br/>2246 (2);<br/>7578 (2)</b> | <b>7508 (2)</b> | <b>N/A</b>  | <b>N/A</b>  | <b>N/A</b>  | <b>3619 (3)</b> | <b>4248 (3)</b> | <b>N/A</b>  | <b>N/A</b>    | <b>N/A</b>  | <b>3248 (2);<br/>6774 (2)</b> |
| <b>Menor número</b>  | <b>73</b>       | <b>137</b>                                  | <b>395</b>      | <b>1410</b> | <b>1299</b> | <b>N/A</b>  | <b>1867</b>     | <b>33</b>       | <b>61</b>   | <b>3217</b>   | <b>1874</b> | <b>350</b>                    |
| <b>Maior número</b>  | <b>7459</b>     | <b>8025</b>                                 | <b>7508</b>     | <b>7198</b> | <b>7810</b> | <b>N/A</b>  | <b>6480</b>     | <b>7578</b>     | <b>3929</b> | <b>3550</b>   | <b>7548</b> | <b>7495</b>                   |

#### 4.12 – Homicídios dolosos não especificados

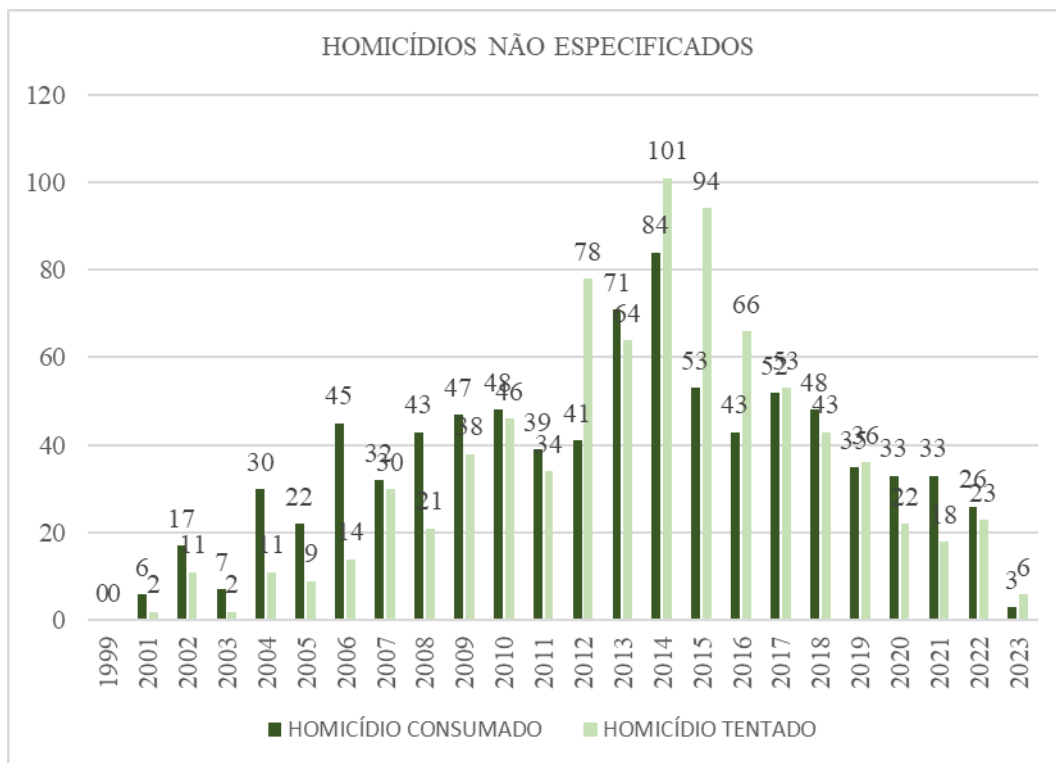
Nesse grupo, há 1.683 de ocorrências, sendo 824 tentativas, representando 17,9% (1.683 de 9.428) dos homicídios cujos inquéritos estão em aberto e 10,8% (1.683 de 15.614) do total de inquéritos. O gráfico a seguir apresenta o desenvolvimento dessa categoria não especificada ao longo dos anos em que se nota a grande expressividade das tentativas de homicídio desse conjunto que chegam a superar a consumação entre 2014 e 2017, voltando a superá-la em 2019.

#### 4.13 – Figura 27:



# DEFENSORIA PÚBLICA DO ESTADO DO RIO DE JANEIRO

DIRETORIA DE ESTUDOS E PESQUISAS DE ACESSO À JUSTIÇA



A tabela da figura 28 apresenta a média de duração dos inquéritos em aberto para os homicídios decorrentes de causas não explicitadas. Considerando que o tempo médio geral é de aproximadamente 10 anos (3.532 dias), nota-se que dela não se distanciam as médias das formas consumadas.

4.14 – Figura 28: tempo de tramitação em dias

| Ano  | Homicídio não especificado |                     |
|------|----------------------------|---------------------|
|      | Homicídios consumados      | Homicídios tentados |
| 1999 | 0                          | 0                   |
| 2000 | 8293                       | 8218,5              |
| 2001 | 7926,2                     | 7929,5              |
| 2002 | 7598,6                     | 7670,5              |
| 2003 | 7280,3                     | 7317,5              |
| 2004 | 6835,8                     | 6833,9              |
| 2005 | 6518,4                     | 6502,1              |
| 2006 | 6131                       | 6076,4              |
| 2007 | 5810,8                     | 5812,0              |
| 2008 | 5429,6                     | 5459,2              |
| 2009 | 5059,6                     | 5088,5              |
| 2010 | 4695,8                     | 4688,2              |



# DEFENSORIA PÚBLICA DO ESTADO DO RIO DE JANEIRO

## DIRETORIA DE ESTUDOS E PESQUISAS DE ACESSO À JUSTIÇA

|                      |                 |                  |
|----------------------|-----------------|------------------|
| 2011                 | 4306,3          | 4334,3           |
| 2012                 | 3950            | 3964,5           |
| 2013                 | 3597,5          | 3579,1           |
| 2014                 | 3261,6          | 3234,0           |
| 2015                 | 2861,7          | 2842,7           |
| 2016                 | 2518,3          | 2511,0           |
| 2017                 | 2143,4          | 2162,5           |
| 2018                 | 1781,9          | 1784,2           |
| 2019                 | 1383            | 1408,8           |
| 2020                 | 960,1           | 1005,8           |
| 2021                 | 672,7           | 693,3            |
| 2022                 | 273,7           | 288,5            |
| 2023                 | 73,3            | 77               |
| <b>Total (média)</b> | <b>3689</b>     | <b>3370,2</b>    |
| <b>Mediana</b>       | <b>3514</b>     | <b>3241</b>      |
| <b>Moda</b>          | <b>3801 (5)</b> | <b>4085 (11)</b> |
| <b>Menor número</b>  | <b>35</b>       | <b>42</b>        |
| <b>Maior número</b>  | <b>8293</b>     | <b>8281</b>      |

### 4.15 – Grupos etários e situação dos inquéritos em aberto de homicídios dolosos

A tabela da figura 29 apresenta a relação entre a idade das vítimas e os homicídios dolosos com inquéritos em aberto.

### 4.16 – Figura 29:

| Resultado | Delito                          | 0 a 4 | 5 a 9 | 10 a 11 | 12 a 17 | Total |
|-----------|---------------------------------|-------|-------|---------|---------|-------|
| Consumado | Asfixia                         | 6     | 4     | 2       | 22      | 34    |
|           | Auto de resistência             | 2     | 1     | 1       | 335     | 339   |
|           | Emprego de arma branca          | 4     | 3     | 3       | 38      | 48    |
|           | Intervenção policial            | 0     | 0     | 1       | 198     | 199   |
|           | Não especificado                | 111   | 34    | 37      | 677     | 859   |
|           | Oposição à intervenção policial | 1     | 0     | 0       | 220     | 221   |
|           | Paulada                         | 0     | 1     | 0       | 16      | 17    |
|           | Pedrada                         | 0     | 1     | 0       | 11      | 12    |
|           | Projétil de arma de fogo        | 56    | 42    | 66      | 3147    | 3.311 |
|           | Queimadura                      | 2     | 2     | 1       | 11      | 16    |
| Tentado   | Veneno                          | 1     | 0     | 0       | 0       | 1     |
|           | Asfixia                         | 6     | 3     | 1       | 0       | 10    |
|           | Auto de resistência             | 0     | 0     | 0       | 1       | 1     |
|           | Emprego de arma branca          | 4     | 3     | 2       | 61      | 70    |
|           | Intervenção policial            | 0     | 0     | 1       | 16      | 17    |
|           | Não especificado                | 78    | 43    | 46      | 657     | 824   |
|           | Oposição à intervenção policial | 0     | 0     | 0       | 7       | 7     |
|           | Paulada                         | 0     | 0     | 0       | 7       | 7     |
| Pedrada   | 0                               | 0     | 0     | 2       | 2       |       |



## DEFENSORIA PÚBLICA DO ESTADO DO RIO DE JANEIRO

### DIRETORIA DE ESTUDOS E PESQUISAS DE ACESSO À JUSTIÇA

|              |                          |            |            |            |              |              |
|--------------|--------------------------|------------|------------|------------|--------------|--------------|
|              | Projétil de arma de fogo | 61         | 82         | 75         | 1.193        | 1.411        |
|              | Queimadura               | 0          | 2          | 0          | 1            | 3            |
|              | Veneno                   | 5          | 7          | 3          | 8            | 23           |
| <b>Total</b> |                          | <b>276</b> | <b>146</b> | <b>164</b> | <b>5.435</b> | <b>7.432</b> |

Relacionando as faixas etárias e os crimes dolosos com inquiridos em aberto, observa-se o seguinte:

- grupo de 0 a 4 anos de idade: o crime que mais afeta esse grupo é o homicídio doloso consumado não especificado, com 111 ocorrências, seguido pelo homicídio doloso tentado não especificado, que equivale a 78 casos;
- grupo de 5 a 9 anos de idade: este grupo é mais vitimado pela tentativa de homicídio doloso decorrente de projétil de arma de fogo (82 ocorrências) e pelo homicídio doloso tentando não especificado, com 43 casos;
- grupo 10 a 11 anos de idade: as faixas etárias contidas nesse grupo são violentadas pelo homicídio decorrente de projétil de arma de fogo em sua forma tentada (75) seguida pela consumada (66);
- grupo de 12 a 17 anos de idade: grupo expressivamente marcado pelo homicídio decorrente de projétil de arma de fogo em sua forma consumada (3.147) seguida pela consumada (1.193);

Relacionando os tipos de delitos e a situação dos procedimentos, a tabela ficou muito grande e precisou ser dividida em duas, uma para os resultados consumados (figura 30) e outra para as tentativas (figura 31). Considerando os dados como um todo, a ocorrência “Enviado ao MP – solicita prazo” representa 46,93% (3.488 de 7.432) do total dos trâmites na data da extração dos dados para o conjunto de crimes dolosos com inquiridos em aberto. Nesse conjunto, o homicídio doloso consumado provocado por projétil de arma de fogo corresponde a 46,9% (1.636 de 3.488) dos crimes associados ao procedimento mais recorrente.

4.17 – Figura 30: relação entre situação do procedimento e delitos consumados



# DEFENSORIA PÚBLICA DO ESTADO DO RIO DE JANEIRO

DIRETORIA DE ESTUDOS E PESQUISAS DE ACESSO À JUSTIÇA

| Procedimento                                     | Homicídios consumados |                     |                        |                      |                  |                                 |           |           |                          |            | Total    |              |
|--|-----------------------|---------------------|------------------------|----------------------|------------------|---------------------------------|-----------|-----------|--------------------------|------------|----------|--------------|
|  | Asfixia               | Auto de resistência | Emprego de arma branca | Intervenção policial | Não especificado | Oposição à intervenção policial | Paulada   | Pedrada   | Projétil de arma de fogo | Queimadura |          | Veneno       |
| Apensado   | 0                     | 5                   | 0                      | 3                    | 16               | 0                               | 0         | 0         | 46                       | 0          | 0        | <b>70</b>    |
| Ciência de arquivamento                          | 0                     | 0                   | 0                      | 0                    | 0                | 0                               | 0         | 0         | 3                        | 0          | 0        | <b>3</b>     |
| Devolvido pela justiça                           | 2                     | 1                   | 1                      | 7                    | 24               | 3                               | 0         | 0         | 65                       | 0          | 0        | <b>103</b>   |
| Devolvido reiteração de promoção                 | 0                     | 0                   | 0                      | 0                    | 0                | 0                               | 0         | 0         | 2                        | 0          | 0        | <b>2</b>     |
| Em análise pelo MP                               | 0                     | 0                   | 0                      | 0                    | 0                | 0                               | 0         | 0         | 0                        | 0          | 0        | <b>0</b>     |
| Em andamento                                     | 0                     | 0                   | 0                      | 2                    | 4                | 0                               | 0         | 0         | 25                       | 0          | 0        | <b>31</b>    |
| Enc. outros órgãos                               | 0                     | 2                   | 1                      | 0                    | 0                | 0                               | 0         | 0         | 7                        | 0          | 0        | <b>10</b>    |
| Enviado à justiça                                | 8                     | 87                  | 22                     | 12                   | 187              | 28                              | 7         | 4         | 801                      | 2          | 0        | <b>1.158</b> |
| Enviado à justiça audiência preliminar           | 0                     | 0                   | 0                      | 0                    | 1                | 0                               | 0         | 0         | 0                        | 0          | 0        | <b>1</b>     |
| Enviado à justiça manifestação (medida cautelar) | 0                     | 0                   | 0                      | 0                    | 0                | 0                               | 0         | 0         | 1                        | 0          | 0        | <b>1</b>     |
| Enviado ao MP – solicita prazo                   | 17                    | 185                 | 14                     | 106                  | 445              | 114                             | 5         | 4         | 1.636                    | 8          | 1        | <b>2.535</b> |
| Enviado ao MP sol. (medida cautelar)             | 1                     | 0                   | 0                      | 0                    | 0                | 0                               | 0         | 1         | 7                        | 1          | 0        | <b>10</b>    |
| Enviado corregedoria                             | 0                     | 2                   | 0                      | 0                    | 1                | 0                               | 0         | 0         | 13                       | 0          | 0        | <b>16</b>    |
| Oferecimento de denúncia                         | 1                     | 2                   | 0                      | 0                    | 2                | 0                               | 0         | 0         | 2                        | 0          | 0        | <b>7</b>     |
| Oferecimento de denúncia com medida cautelar     | 0                     | 0                   | 0                      | 0                    | 0                | 0                               | 0         | 0         | 1                        | 0          | 0        | <b>1</b>     |
| Outros requerimentos judiciais                   | 0                     | 0                   | 0                      | 0                    | 6                | 0                               | 0         | 0         | 6                        | 0          | 0        | <b>12</b>    |
| Pedido de arquivamento                           | 1                     | 12                  | 1                      | 2                    | 21               | 0                               | 1         | 0         | 86                       | 0          | 0        | <b>124</b>   |
| Recebido do MP                                   | 4                     | 41                  | 9                      | 67                   | 148              | 75                              | 4         | 3         | 589                      | 5          | 0        | <b>945</b>   |
| Remessa do MP                                    | 0                     | 0                   | 0                      | 0                    | 1                | 0                               | 0         | 0         | 6                        | 0          | 0        | <b>7</b>     |
| Trans. DP não inform                             | 0                     | 2                   | 0                      | 0                    | 3                | 0                               | 0         | 0         | 14                       | 0          | 0        | <b>19</b>    |
| Transf. outra DP                                 | 0                     | 0                   | 0                      | 0                    | 0                | 1                               | 0         | 0         | 1                        | 0          | 0        | <b>2</b>     |
| <b>Total</b>                                     | <b>34</b>             | <b>339</b>          | <b>48</b>              | <b>199</b>           | <b>859</b>       | <b>221</b>                      | <b>17</b> | <b>12</b> | <b>3311</b>              | <b>16</b>  | <b>1</b> | <b>5.057</b> |

4.18 – Figura 31: relação entre situação do procedimento e delitos tentados





# DEFENSORIA PÚBLICA DO ESTADO DO RIO DE JANEIRO

DIRETORIA DE ESTUDOS E PESQUISAS DE ACESSO À JUSTIÇA

| Procedimento                                 | Homicídios tentados |                     |                        |                      |                  |                                 |          |          |                          |            | Total     |             |
|--|---------------------|---------------------|------------------------|----------------------|------------------|---------------------------------|----------|----------|--------------------------|------------|-----------|-------------|
|  | Asfixia             | Auto de resistência | Emprego de arma branca | Intervenção policial | Não especificado | Oposição à intervenção policial | Paulada  | Pedrada  | Projétil de arma de fogo | Queimadura |           | Veneno      |
| Apensado                                     | 0                   | 0                   | 0                      | 0                    | 7                | 0                               | 0        | 0        | 9                        | 0          | 0         | <b>16</b>   |
| Ciência de arquivamento                      | 0                   | 0                   | 0                      | 0                    | 1                | 0                               | 0        | 0        | 0                        | 0          | 0         | <b>1</b>    |
| Devolvido pela justiça                       | 0                   | 0                   | 4                      | 0                    | 60               | 0                               | 1        | 0        | 86                       | 0          | 0         | <b>151</b>  |
| Devolvido do MP (fim de convênio) com físico | 0                   | 0                   | 0                      | 0                    | 3                | 0                               | 0        | 0        | 0                        | 0          | 0         | <b>3</b>    |
| Devolvido reiteração de promoção             | 0                   | 0                   | 0                      | 0                    | 0                | 0                               | 0        | 0        | 0                        | 0          | 0         | <b>0</b>    |
| Em análise pelo MP                           | 0                   | 0                   | 0                      | 0                    | 1                | 0                               | 0        | 0        | 0                        | 0          | 0         | <b>1</b>    |
| Em andamento                                 | 0                   | 0                   | 1                      | 0                    | 4                | 0                               | 0        | 0        | 13                       | 0          | 0         | <b>18</b>   |
| Enc. outros órgãos                           | 0                   | 0                   | 0                      | 0                    | 1                | 0                               | 0        | 0        | 1                        | 0          | 0         | <b>2</b>    |
| Enviado à justiça                            | 2                   | 0                   | 25                     | 0                    | 269              | 1                               | 1        | 0        | 515                      | 1          | 8         | <b>822</b>  |
| Enviado à justiça audiência preliminar       | 0                   | 0                   | 0                      | 0                    | 3                | 0                               | 0        | 0        | 0                        | 0          | 0         | <b>3</b>    |
| Enviado ao MP – solicita prazo               | 5                   | 1                   | 24                     | 11                   | 326              | 5                               | 3        | 2        | 565                      | 2          | 9         | <b>953</b>  |
| Enviado ao MP sol. (medida cautelar)         | 0                   | 0                   | 3                      | 0                    | 4                | 0                               | 0        | 0        | 2                        | 0          | 0         | <b>9</b>    |
| Enviado corregedoria                         | 0                   | 0                   | 0                      | 0                    | 1                | 0                               | 0        | 0        | 3                        | 0          | 0         | <b>4</b>    |
| Oferecimento de denúncia                     | 1                   | 0                   | 1                      | 0                    | 1                | 0                               | 0        | 0        | 3                        | 0          | 0         | <b>6</b>    |
| Oferecimento de denúncia com medida cautelar | 0                   | 0                   | 0                      | 0                    | 0                | 0                               | 0        | 0        | 1                        | 0          | 0         | <b>1</b>    |
| Outros requerimentos judiciais               | 0                   | 0                   | 2                      | 0                    | 4                | 0                               | 0        | 0        | 2                        | 0          | 0         | <b>8</b>    |
| Pedido de arquivamento                       | 0                   | 0                   | 0                      | 0                    | 3                | 0                               | 0        | 0        | 9                        | 0          | 0         | <b>12</b>   |
| Recebido do MP                               | 2                   | 0                   | 9                      | 6                    | 133              | 1                               | 2        | 0        | 199                      | 0          | 6         | <b>358</b>  |
| Remessa do MP                                | 0                   | 0                   | 0                      | 0                    | 1                | 0                               | 0        | 0        | 1                        | 0          | 0         | <b>2</b>    |
| Trans. DP não inform                         | 0                   | 0                   | 1                      | 0                    | 1                | 0                               | 0        | 0        | 2                        | 0          | 0         | <b>4</b>    |
| Transf. outra DP                             | 0                   | 0                   | 0                      | 0                    | 1                | 0                               | 0        | 0        | 0                        | 0          | 0         | <b>1</b>    |
| <b>Total</b>                                 | <b>10</b>           | <b>1</b>            | <b>70</b>              | <b>17</b>            | <b>824</b>       | <b>7</b>                        | <b>7</b> | <b>2</b> | <b>1411</b>              | <b>3</b>   | <b>23</b> | <b>2375</b> |

## 5. Inquéritos encerrados de homicídios culposos

Como demonstrado pela figura 32, no conjunto geral de crimes culposos especificados que foram praticados contra a vida de crianças e adolescentes entre 1999 e 2023 e cuja investigação consta como encerrada, a grande maioria está relacionada com meios de transporte: acidentes de trânsito, atropelamento, atropelamento ferroviário, capotagem, colisão com ponto fixo, colisão do veículo e queda do interior de veículo que, juntos, representam



# DEFENSORIA PÚBLICA DO ESTADO DO RIO DE JANEIRO

DIRETORIA DE ESTUDOS E PESQUISAS DE ACESSO À JUSTIÇA

aproximadamente 77,7% (1.449 de 1.866) dos crimes culposos com inquéritos encerrados e 9,3% (1.449 de 15.614) dos inquéritos em geral.

Além desses eventos relacionados a carros e trens, há morte provocada por acidente de trabalho e projétil de arma de fogo. Ainda, há homicídios culposos não especificados, ou seja, cujos motivos não puderam ser conhecidos.

5.1 – Figura 32:

| Ano          | Homicídios culposos         |                                  |                      |               |                           |           |                        |                    |                          |                              |              |
|--------------|-----------------------------|----------------------------------|----------------------|---------------|---------------------------|-----------|------------------------|--------------------|--------------------------|------------------------------|--------------|
|              | Homicídio culposos (outros) | Homicídio culposos (Lei 9503/97) | Acidente de trabalho | Atropelamento | Atropelamento ferroviário | Capotagem | Colisão com ponto fixo | Colisão do veículo | Projétil de arma de fogo | Queda do interior de veículo | Total        |
| 1999         | 0                           | 1                                | 0                    | 2             | 0                         | 0         | 0                      | 1                  | 0                        | 0                            | 4            |
| 2000         | 12                          | 7                                | 0                    | 11            | 0                         | 3         | 1                      | 6                  | 0                        | 0                            | 40           |
| 2001         | 26                          | 34                               | 0                    | 34            | 0                         | 3         | 1                      | 14                 | 1                        | 2                            | 115          |
| 2002         | 16                          | 11                               | 0                    | 43            | 1                         | 1         | 2                      | 21                 | 1                        | 0                            | 96           |
| 2003         | 16                          | 9                                | 0                    | 43            | 3                         | 3         | 11                     | 17                 | 1                        | 1                            | 104          |
| 2004         | 16                          | 12                               | 0                    | 44            | 0                         | 7         | 6                      | 18                 | 1                        | 2                            | 106          |
| 2005         | 22                          | 33                               | 0                    | 31            | 3                         | 3         | 9                      | 9                  | 0                        | 0                            | 110          |
| 2006         | 21                          | 40                               | 1                    | 39            | 1                         | 3         | 5                      | 12                 | 0                        | 1                            | 123          |
| 2007         | 23                          | 29                               | 1                    | 16            | 1                         | 1         | 5                      | 12                 | 0                        | 1                            | 89           |
| 2008         | 15                          | 34                               | 0                    | 29            | 1                         | 2         | 0                      | 14                 | 1                        | 0                            | 96           |
| 2009         | 18                          | 33                               | 0                    | 13            | 1                         | 3         | 4                      | 9                  | 0                        | 0                            | 81           |
| 2010         | 25                          | 39                               | 0                    | 16            | 2                         | 3         | 2                      | 20                 | 0                        | 0                            | 107          |
| 2011         | 40                          | 42                               | 0                    | 17            | 2                         | 2         | 3                      | 15                 | 0                        | 0                            | 121          |
| 2012         | 19                          | 59                               | 0                    | 13            | 0                         | 1         | 6                      | 18                 | 1                        | 1                            | 118          |
| 2013         | 21                          | 48                               | 0                    | 19            | 0                         | 3         | 4                      | 10                 | 0                        | 0                            | 105          |
| 2014         | 22                          | 41                               | 0                    | 14            | 0                         | 0         | 3                      | 13                 | 0                        | 0                            | 93           |
| 2015         | 17                          | 36                               | 0                    | 9             | 0                         | 0         | 5                      | 9                  | 1                        | 0                            | 77           |
| 2016         | 13                          | 33                               | 0                    | 9             | 0                         | 2         | 2                      | 3                  | 0                        | 0                            | 62           |
| 2017         | 11                          | 19                               | 0                    | 6             | 2                         | 3         | 0                      | 10                 | 0                        | 0                            | 51           |
| 2018         | 22                          | 17                               | 0                    | 7             | 0                         | 0         | 0                      | 14                 | 0                        | 0                            | 60           |
| 2019         | 10                          | 20                               | 0                    | 7             | 0                         | 0         | 1                      | 6                  | 0                        | 0                            | 44           |
| 2020         | 16                          | 13                               | 0                    | 2             | 1                         | 0         | 0                      | 3                  | 0                        | 0                            | 35           |
| 2021         | 4                           | 11                               | 0                    | 3             | 0                         | 0         | 1                      | 3                  | 0                        | 0                            | 22           |
| 2022         | 3                           | 4                                | 0                    | 0             | 0                         | 0         | 0                      | 0                  | 0                        | 0                            | 7            |
| 2023         | 0                           | 0                                | 0                    | 0             | 0                         | 0         | 0                      | 0                  | 0                        | 0                            | 0            |
| <b>Total</b> | <b>408</b>                  | <b>625</b>                       | <b>2</b>             | <b>427</b>    | <b>18</b>                 | <b>43</b> | <b>71</b>              | <b>257</b>         | <b>7</b>                 | <b>8</b>                     | <b>1.866</b> |



# DEFENSORIA PÚBLICA DO ESTADO DO RIO DE JANEIRO

## DIRETORIA DE ESTUDOS E PESQUISAS DE ACESSO À JUSTIÇA

Observa-se na tabela a seguir que o tempo médio de duração do inquérito em todos os delitos agrupados não é menor que três anos, alcançando o tempo máximo de mais ou menos 4 anos e meio anos no caso dos homicídios culposos não especificados. Considerando que a média dos crimes culposos com inquéritos encerrados é de aproximadamente 3 anos (1.193 dias), a média de nenhum delito considerado isoladamente se afasta da média geral.

5.2 – Figura 33: tempo de tramitação em dias

| Ano                  | Homicídios culposos             |                      |                          |                        |
|----------------------|---------------------------------|----------------------|--------------------------|------------------------|
|                      | Relativos a meios de transporte | Acidente de trabalho | Projétil de arma de fogo | Não especificado       |
| 1999                 | 0                               | 0                    | 0                        | 0                      |
| 2000                 | 1486,8                          | 0                    | 0                        | 0                      |
| 2001                 | 1687,7                          | 0                    | 0                        | 2114,8                 |
| 2002                 | 1265,2                          | 0                    | 1685                     | 2029,2                 |
| 2003                 | 1975,3                          | 0                    | 1687                     | 1490,7                 |
| 2004                 | 1795,2                          | 0                    | 517                      | 1286,5                 |
| 2005                 | 1643,3                          | 0                    | 2609                     | 1805,4                 |
| 2006                 | 1581,5                          | 0                    | 0                        | 1575,1                 |
| 2007                 | 1310,9                          | 47                   | 0                        | 1386,7                 |
| 2008                 | 1569,4                          | 2492                 | 0                        | 738,0                  |
| 2009                 | 1408,0                          | 0                    | 4409                     | 986,5                  |
| 2010                 | 1694,7                          | 0                    | 0                        | 1565,1                 |
| 2011                 | 1204,2                          | 0                    | 0                        | 1400,1                 |
| 2012                 | 965,3                           | 0                    | 0                        | 1762,4                 |
| 2013                 | 914,2                           | 0                    | 137                      | 1501,5                 |
| 2014                 | 795,1                           | 0                    | 0                        | 715,8                  |
| 2015                 | 850,5                           | 0                    | 0                        | 902,9                  |
| 2016                 | 838,3                           | 0                    | 291                      | 671,8                  |
| 2017                 | 638,4                           | 0                    | 0                        | 246,6                  |
| 2018                 | 474,8                           | 0                    | 0                        | 222,8                  |
| 2019                 | 363,4                           | 0                    | 0                        | 313,4                  |
| 2020                 | 268,4                           | 0                    | 0                        | 321,8                  |
| 2021                 | 172,1                           | 0                    | 0                        | 277,1                  |
| 2022                 | 95,2                            | 0                    | 0                        | 37                     |
| 2023                 | 25                              | 0                    | 0                        | 17,3                   |
| <b>Total (média)</b> | <b>1199,1</b>                   | <b>1269,5</b>        | <b>1619,3</b>            | <b>1166,5</b>          |
| <b>Mediana</b>       | <b>600</b>                      | <b>N/A</b>           | <b>1685</b>              | <b>588,5</b>           |
| <b>Moda</b>          | <b>0 (28); 36 (21)</b>          | <b>N/A</b>           | <b>N/A</b>               | <b>0 (13); 141 (5)</b> |
| <b>Menor número</b>  | <b>0; 1</b>                     | <b>47</b>            | <b>137</b>               | <b>0; 1</b>            |
| <b>Maior número</b>  | <b>6510</b>                     | <b>2492</b>          | <b>4409</b>              | <b>6661</b>            |



## DEFENSORIA PÚBLICA DO ESTADO DO RIO DE JANEIRO

DIRETORIA DE ESTUDOS E PESQUISAS DE ACESSO À JUSTIÇA

### 5.3 – Grupos etários e situação dos inquéritos encerrados de homicídios culposos

A tabela da figura 34 apresenta a relação entre a idade das vítimas e os culposos com inquéritos encerrados.

### 5.4 – Figura 34:

| Delito   | Grupo etário |            |            |            | Total        |
|--|--------------|------------|------------|------------|--------------|
|  | 0 a 4        | 5 a 9      | 10 a 11    | 12 a 17    |              |
| Homicídio culposo (outros)                                   | 277          | 59         | 26         | 46         | <b>408</b>   |
| Homicídio culposo (Lei 9503/97)                              | 86           | 102        | 79         | 358        | <b>625</b>   |
| Homicídio culposo provocado por acidente de trabalho         | 0            | 0          | 0          | 2          | <b>2</b>     |
| Homicídio culposo provocado por atropelamento                | 70           | 111        | 82         | 164        | <b>427</b>   |
| Homicídio culposo provocado por atropelamento ferroviário    | 1            | 1          | 2          | 14         | <b>18</b>    |
| Homicídio culposo provocado por capotagem                    | 8            | 8          | 6          | 21         | <b>43</b>    |
| Homicídio culposo provocado por colisão com ponto fixo       | 11           | 7          | 1          | 52         | <b>71</b>    |
| Homicídio culposo provocado por colisão do veículo           | 38           | 27         | 27         | 165        | <b>257</b>   |
| Homicídio culposo provocado por projétil de arma de fogo     | 1            | 1          | 1          | 4          | <b>7</b>     |
| Homicídio culposo provocado por queda do interior de veículo | 1            | 2          | 1          | 4          | <b>8</b>     |
| <b>Total</b>   | <b>493</b>   | <b>318</b> | <b>225</b> | <b>830</b> | <b>1.866</b> |

Relacionando as faixas etárias e os crimes culposos com inquéritos encerrados, observa-se o seguinte:

- grupo de 0 a 4 anos de idade: o crime que mais afeta esse grupo é o homicídio culposo não especificado, com 277 ocorrências, seguido pelos acidentes de trânsito, que equivalem a 86 casos;
- grupo de 5 a 9 anos de idade: este grupo aparece principalmente vitimado pelo atropelamento (111), seguido pelos acidentes de trânsito que totalizam 102 ocorrências;
- grupo 10 a 11 anos de idade: igualmente, este grupo é vítima de atropelamento (82), seguido pelos acidentes de trânsito, com 79 casos;
- grupo de 12 a 17 anos de idade: o grupo é principalmente vitimado por acidente no trânsito (358) e colisão do veículo (165).

Relacionando os tipos de delitos e a situação dos procedimentos, a ocorrência “Justiça (relato)” representa 54% (1.130 de 1.866) do total dos trâmites na data da extração dos dados para o conjunto de crimes culposos com inquéritos encerrados. Nesse conjunto, o homicídio



# DEFENSORIA PÚBLICA DO ESTADO DO RIO DE JANEIRO

DIRETORIA DE ESTUDOS E PESQUISAS DE ACESSO À JUSTIÇA

culposo provocado por acidente de trânsito corresponde a 23,8% (269 de 1.130) dos crimes associados ao procedimento mais recorrente.

5.5 – Figura 35:

| Delito   | Situação do procedimento |                       |                          |                    |                          |                        | Total        |
|--|--------------------------|-----------------------|--------------------------|--------------------|--------------------------|------------------------|--------------|
|  | Ciência de arquivamento  | Em análise - relatado | Enviado ao MP (relatado) | Justiça (relatado) | Oferecimento de denúncia | Pedido de arquivamento |              |
| Homicídio culposo (outros)                                   | 2                        | 1                     | 113                      | 235                | 19                       | 38                     | <b>408</b>   |
| Homicídio culposo (Lei 9503/97)                              | 0                        | 1                     | 195                      | 355                | 33                       | 41                     | <b>625</b>   |
| Homicídio culposo provocado por acidente de trabalho         | 0                        | 0                     | 0                        | 1                  | 1                        | 0                      | <b>2</b>     |
| Homicídio culposo provocado por atropelamento                | 1                        | 3                     | 86                       | 269                | 18                       | 50                     | <b>427</b>   |
| Homicídio culposo provocado por atropelamento ferroviário    | 0                        | 0                     | 8                        | 6                  | 0                        | 4                      | <b>18</b>    |
| Homicídio culposo provocado por capotagem                    | 0                        | 0                     | 7                        | 32                 | 1                        | 3                      | <b>43</b>    |
| Homicídio culposo provocado por colisão com ponto fixo       | 0                        | 0                     | 17                       | 45                 | 3                        | 6                      | <b>71</b>    |
| Homicídio culposo provocado por colisão do veículo           | 0                        | 0                     | 52                       | 179                | 12                       | 14                     | <b>257</b>   |
| Homicídio culposo provocado por projétil de arma de fogo     | 0                        | 0                     | 2                        | 3                  | 1                        | 1                      | <b>7</b>     |
| Homicídio culposo provocado por queda do interior de veículo | 0                        | 0                     | 1                        | 5                  | 0                        | 2                      | <b>8</b>     |
| <b>Total</b>   | <b>3</b>                 | <b>5</b>              | <b>481</b>               | <b>1.130</b>       | <b>88</b>                | <b>159</b>             | <b>1.866</b> |

## 6. Inquéritos em aberto de homicídios culposos

Como demonstrado pela tabela da figura 36, no conjunto geral de crimes culposos especificados que tenham sido praticados contra a vida de crianças e adolescentes entre 1999 e 2023 e cuja investigação ainda está em trâmite nas delegacias de polícia em 2023, a grande maioria está relacionada com meios de transporte: acidentes de trânsito, atropelamento, atropelamento ferroviário, capotagem, colisão com ponto fixo, colisão do veículo, queda de composição ferroviária e queda do interior de veículo que, juntos, representam aproximadamente 71% (1.418 de 1.996) dos crimes culposos com inquéritos abertos e 9,1% (1.418 de 15.614) dos inquéritos em geral.



# DEFENSORIA PÚBLICA DO ESTADO DO RIO DE JANEIRO

DIRETORIA DE ESTUDOS E PESQUISAS DE ACESSO À JUSTIÇA

Além desses eventos relacionados a carros e trens, há morte provocada por acidente de trabalho, queda da própria altura e projétil de arma de fogo. E, ainda, homicídios culposos não especificados, ou seja, cujos motivos não puderam ser conhecidos.

6.1 – Figura 36:

| Ano          | Homicídios culposos        |                         |                      |               |                           |           |                           |                    |                          |                         |                                 |                              |              |
|--------------|----------------------------|-------------------------|----------------------|---------------|---------------------------|-----------|---------------------------|--------------------|--------------------------|-------------------------|---------------------------------|------------------------------|--------------|
|              | Homicídio culposo (outros) | Homicídio culposo (Lei) | Acidente de trabalho | Atropelamento | Atropelamento ferroviário | Capotagem | Colisão com ponto de fixo | Colisão do veículo | Projétil de arma de fogo | Queda da própria altura | Queda de composição ferroviária | Queda do interior de veículo | Total        |
| 1999         | 0                          | 7                       | 0                    | 1             | 0                         | 0         | 0                         | 1                  | 0                        | 0                       | 0                               | 0                            | 9            |
| 2000         | 3                          | 9                       | 0                    | 8             | 0                         | 0         | 5                         | 4                  | 1                        | 0                       | 0                               | 0                            | 30           |
| 2001         | 13                         | 17                      | 0                    | 18            | 2                         | 1         | 2                         | 6                  | 0                        | 1                       | 0                               | 1                            | 61           |
| 2002         | 11                         | 10                      | 0                    | 12            | 0                         | 2         | 1                         | 17                 | 1                        | 0                       | 1                               | 1                            | 56           |
| 2003         | 8                          | 8                       | 0                    | 23            | 2                         | 2         | 3                         | 20                 | 1                        | 0                       | 0                               | 0                            | 67           |
| 2004         | 12                         | 11                      | 0                    | 19            | 1                         | 2         | 3                         | 9                  | 0                        | 0                       | 0                               | 0                            | 57           |
| 2005         | 9                          | 16                      | 0                    | 19            | 1                         | 0         | 5                         | 5                  | 0                        | 2                       | 1                               | 0                            | 58           |
| 2006         | 25                         | 24                      | 0                    | 16            | 2                         | 1         | 2                         | 9                  | 1                        | 0                       | 0                               | 0                            | 80           |
| 2007         | 19                         | 24                      | 0                    | 12            | 1                         | 1         | 1                         | 16                 | 0                        | 0                       | 1                               | 0                            | 75           |
| 2008         | 19                         | 25                      | 0                    | 12            | 1                         | 0         | 1                         | 7                  | 1                        | 0                       | 1                               | 0                            | 67           |
| 2009         | 20                         | 26                      | 0                    | 17            | 2                         | 1         | 3                         | 11                 | 0                        | 0                       | 0                               | 0                            | 80           |
| 2010         | 26                         | 30                      | 0                    | 27            | 0                         | 1         | 2                         | 8                  | 0                        | 0                       | 0                               | 0                            | 94           |
| 2011         | 61                         | 47                      | 0                    | 20            | 3                         | 4         | 3                         | 13                 | 0                        | 0                       | 0                               | 0                            | 151          |
| 2012         | 48                         | 54                      | 0                    | 15            | 1                         | 1         | 0                         | 19                 | 0                        | 0                       | 1                               | 0                            | 139          |
| 2013         | 46                         | 50                      | 0                    | 29            | 2                         | 3         | 3                         | 16                 | 0                        | 0                       | 1                               | 0                            | 150          |
| 2014         | 42                         | 45                      | 0                    | 17            | 2                         | 0         | 5                         | 11                 | 0                        | 0                       | 0                               | 0                            | 122          |
| 2015         | 33                         | 38                      | 0                    | 11            | 7                         | 1         | 3                         | 14                 | 0                        | 0                       | 1                               | 1                            | 109          |
| 2016         | 35                         | 55                      | 0                    | 16            | 2                         | 1         | 3                         | 14                 | 0                        | 0                       | 1                               | 0                            | 127          |
| 2017         | 34                         | 39                      | 0                    | 17            | 3                         | 4         | 4                         | 8                  | 0                        | 0                       | 0                               | 1                            | 110          |
| 2018         | 30                         | 39                      | 0                    | 9             | 2                         | 3         | 4                         | 7                  | 0                        | 0                       | 0                               | 0                            | 94           |
| 2019         | 15                         | 24                      | 0                    | 6             | 1                         | 0         | 2                         | 9                  | 0                        | 0                       | 0                               | 1                            | 58           |
| 2020         | 30                         | 34                      | 1                    | 13            | 4                         | 1         | 1                         | 11                 | 0                        | 0                       | 0                               | 0                            | 95           |
| 2021         | 16                         | 40                      | 0                    | 10            | 0                         | 0         | 0                         | 7                  | 1                        | 1                       | 0                               | 0                            | 75           |
| 2022         | 12                         | 11                      | 0                    | 3             | 1                         | 0         | 1                         | 4                  | 0                        | 0                       | 0                               | 0                            | 32           |
| 2023         | 0                          | 0                       | 0                    | 0             | 0                         | 0         | 0                         | 0                  | 0                        | 0                       | 0                               | 0                            | 0            |
| <b>Total</b> | <b>567</b>                 | <b>683</b>              | <b>1</b>             | <b>350</b>    | <b>40</b>                 | <b>29</b> | <b>57</b>                 | <b>246</b>         | <b>6</b>                 | <b>4</b>                | <b>8</b>                        | <b>5</b>                     | <b>1.996</b> |

Observa-se na figura 37 que o tempo médio de duração do inquérito em todos os delitos agrupados não é menor que 10 anos, com exceção do único caso de acidente de trabalho com aproximadamente um ano e meio, alcançando o tempo máximo de mais ou menos 15 anos no



# DEFENSORIA PÚBLICA DO ESTADO DO RIO DE JANEIRO

## DIRETORIA DE ESTUDOS E PESQUISAS DE ACESSO À JUSTIÇA

caso dos homicídios culposos decorrentes de projétil de arma de fogo. Considerando que a média dos crimes culposos com inquéritos em aberto é de aproximadamente 10 anos (3.656 dias), observa-se que a média de nenhum delito considerado isoladamente se afasta da média geral, com exceção, novamente, ao único caso de acidente de trabalho.

6.2 – Figura 37: tempo de tramitação em dias

| Ano                  | Relativos a meios de transporte | Acidente de trabalho | Queda da própria altura | Projétil de arma de fogo | Não especificado |
|----------------------|---------------------------------|----------------------|-------------------------|--------------------------|------------------|
| 1999                 | 0                               | 0                    | 0                       | 0                        | 0                |
| 2000                 | 8271,4                          | 0                    | 0                       | 0                        | 0                |
| 2001                 | 7994,7                          | 0                    | 0                       | 7805                     | 7988             |
| 2002                 | 7586,8                          | 0                    | 7573                    | 0                        | 7597,9           |
| 2003                 | 7210,3                          | 0                    | 0                       | 7121                     | 7278,5           |
| 2004                 | 6887,0                          | 0                    | 0                       | 6930                     | 6892,1           |
| 2005                 | 6492,9                          | 0                    | 0                       | 0                        | 6511,4           |
| 2006                 | 6152,7                          | 0                    | 6121                    | 0                        | 6145,3           |
| 2007                 | 5767,5                          | 0                    | 0                       | 5922                     | 5803,4           |
| 2008                 | 5404,5                          | 0                    | 0                       | 0                        | 5410,2           |
| 2009                 | 5041,4                          | 0                    | 0                       | 5151                     | 5076             |
| 2010                 | 4721,0                          | 0                    | 0                       | 0                        | 4656,7           |
| 2011                 | 4316,9                          | 0                    | 0                       | 0                        | 4356,3           |
| 2012                 | 3947,6                          | 0                    | 0                       | 0                        | 3920,8           |
| 2013                 | 3590,1                          | 0                    | 0                       | 0                        | 3589,7           |
| 2014                 | 3226,5                          | 0                    | 0                       | 0                        | 3195,6           |
| 2015                 | 2863,2                          | 0                    | 0                       | 0                        | 2883,5           |
| 2016                 | 2480,3                          | 0                    | 0                       | 0                        | 2467             |
| 2017                 | 2143,4                          | 0                    | 0                       | 0                        | 2131             |
| 2018                 | 1769,4                          | 0                    | 0                       | 0                        | 1772,6           |
| 2019                 | 1390,7                          | 0                    | 0                       | 0                        | 1393,2           |
| 2020                 | 1023,5                          | 0                    | 0                       | 0                        | 973,5            |
| 2021                 | 685,3                           | 622                  | 0                       | 0                        | 628,7            |
| 2022                 | 309,7                           | 0                    | 297                     | 266                      | 262,3            |
| 2023                 | 52,8                            | 0                    | 0                       | 0                        | 53,4             |
| <b>Total (média)</b> | <b>3756,8</b>                   | <b>622</b>           | <b>5028</b>             | <b>5532,5</b>            | <b>3382,8</b>    |
| <b>Mediana</b>       | <b>3537</b>                     | <b>N/A</b>           | <b>6121</b>             | <b>5922</b>              | <b>3268</b>      |
| <b>Moda</b>          | <b>782 (6)</b>                  | <b>N/A</b>           | <b>N/A</b>              | <b>N/A</b>               | <b>3871 (17)</b> |
| <b>Menor número</b>  | <b>19</b>                       | <b>N/A</b>           | <b>297</b>              | <b>266</b>               | <b>6</b>         |
| <b>Maior número</b>  | <b>8322</b>                     | <b>N/A</b>           | <b>7573</b>             | <b>7805</b>              | <b>8105</b>      |

6.3 – Grupos etários e situação dos inquéritos em aberto de homicídios culposos



# DEFENSORIA PÚBLICA DO ESTADO DO RIO DE JANEIRO

DIRETORIA DE ESTUDOS E PESQUISAS DE ACESSO À JUSTIÇA

A tabela a seguir apresenta a relação entre a idade das vítimas e os homicídios culposos com inquéritos em aberto.

6.4 – Figura 38:

| Delito  | Grupo etário |            |            |            | Total        |
|---|--------------|------------|------------|------------|--------------|
|   | 0 a 4        | 5 a 9      | 10 a 11    | 12 a 17    |              |
| Homicídio culposo (outros)                                      | 412          | 50         | 24         | 81         | <b>567</b>   |
| Homicídio culposo (Lei 9503/97)                                 | 90           | 111        | 73         | 409        | <b>683</b>   |
| Homicídio culposo provocado por acidente de trabalho            | 0            | 0          | 0          | 1          | <b>1</b>     |
| Homicídio culposo provocado por atropelamento                   | 74           | 71         | 62         | 143        | <b>350</b>   |
| Homicídio culposo provocado por atropelamento ferroviário       | 2            | 6          | 4          | 28         | <b>40</b>    |
| Homicídio culposo provocado por capotagem                       | 4            | 3          | 1          | 21         | <b>29</b>    |
| Homicídio culposo provocado por colisão com ponto fixo          | 10           | 9          | 4          | 34         | <b>57</b>    |
| Homicídio culposo provocado por colisão do veículo              | 30           | 33         | 22         | 161        | <b>246</b>   |
| Homicídio culposo provocado por projétil de arma de fogo        | 0            | 2          | 0          | 4          | <b>6</b>     |
| Homicídio culposo provocado por queda da própria altura         | 3            | 0          | 0          | 1          | <b>4</b>     |
| Homicídio culposo provocado por queda de composição ferroviária | 0            | 0          | 1          | 7          | <b>8</b>     |
| Homicídio culposo provocado por queda do interior de veículo    | 0            | 1          | 0          | 4          | <b>5</b>     |
| <b>Total</b>  | <b>625</b>   | <b>286</b> | <b>191</b> | <b>894</b> | <b>1.996</b> |

Relacionando as faixas etárias e os crimes dolosos com inquéritos em aberto, observa-se o seguinte:

- grupo de 0 a 4 anos de idade: o crime que mais afeta esse grupo é o homicídio culposo não especificado, com 412 ocorrências, seguido pelo acidente de trânsito, que equivale a 90 casos;
- grupo de 5 a 9 anos de idade: este grupo está principalmente marcado pelos crimes culposos relacionados ao trânsito (111 casos), acompanhados pelo atropelamento, com 71 ocorrências;
- grupo 10 a 11 anos de idade: as faixas etárias contidas nesse grupo aparecem igualmente afetadas pelos crimes culposos relacionados ao trânsito (73) e atropelamento (62);
- grupo de 12 a 17 anos de idade: o grupo é principalmente vitimado por acidente no trânsito (409) e colisão do veículo (161).

Relacionando os tipos de delitos e a situação dos procedimentos, a ocorrência “enviado ao MP – solicita prazo” representa 43% (859 de 1.996) do total dos trâmites na data da extração





# DEFENSORIA PÚBLICA DO ESTADO DO RIO DE JANEIRO

DIRETORIA DE ESTUDOS E PESQUISAS DE ACESSO À JUSTIÇA

dos dados conforme para o conjunto de crimes culposos com inquéritos em aberto, conforme se depreende da tabela a seguir. Nesse conjunto, o homicídio culposo provocado por atropelamento corresponde a 18,7% (161 de 859) dos crimes associados ao procedimento mais recorrente.

6.5 - Figura 39: relação entre situação dos procedimentos e delitos

| Situação Procedimento                | Homicídio culposo (outros) | Homicídio culposo (Lei 9503/97) | Acidente de trabalho | Atropelamento | Atropelamento ferroviário | Capotagem | Colisão com ponto de fixo | Colisão do veículo | Projétil de arma de fogo | Queda da própria altura | Queda de composição ferroviária | Queda do interior de veículo | Total        |
|--------------------------------------|----------------------------|---------------------------------|----------------------|---------------|---------------------------|-----------|---------------------------|--------------------|--------------------------|-------------------------|---------------------------------|------------------------------|--------------|
| Apensado                             | 6                          | 6                               | 0                    | 6             | 0                         | 0         | 0                         | 3                  | 0                        | 0                       | 0                               | 0                            | 21           |
| Devolv. pela justiça                 | 14                         | 16                              | 0                    | 3             | 0                         | 2         | 0                         | 5                  | 0                        | 0                       | 0                               | 0                            | 40           |
| Em andamento                         | 9                          | 8                               | 0                    | 7             | 0                         | 0         | 1                         | 5                  | 0                        | 0                       | 0                               | 0                            | 30           |
| Enc. outros órgãos                   | 2                          | 0                               | 0                    | 0             | 0                         | 1         | 0                         | 0                  | 1                        | 0                       | 0                               | 0                            | 4            |
| Enviado à justiça                    | 172                        | 260                             | 0                    | 133           | 4                         | 18        | 26                        | 125                | 2                        | 2                       | 0                               | 2                            | 744          |
| Enviado ao MP – solicita prazo       | 252                        | 299                             | 1                    | 161           | 26                        | 5         | 24                        | 79                 | 1                        | 2                       | 7                               | 2                            | 859          |
| Enviado ao MP sol. (medida cautelar) | 0                          | 2                               | 0                    | 0             | 0                         | 0         | 0                         | 0                  | 0                        | 0                       | 0                               | 0                            | 2            |
| Enviado Corregedoria                 | 0                          | 0                               | 0                    | 0             | 0                         | 0         | 0                         | 1                  | 0                        | 0                       | 0                               | 0                            | 1            |
| Oferecimento denúncia                | 1                          | 0                               | 0                    | 0             | 0                         | 0         | 0                         | 2                  | 0                        | 0                       | 0                               | 0                            | 3            |
| Outros requerimentos judiciais       | 4                          | 2                               | 0                    | 2             | 0                         | 0         | 1                         | 1                  | 0                        | 0                       | 0                               | 0                            | 10           |
| Pedido de arquivamento               | 5                          | 2                               | 0                    | 6             | 0                         | 0         | 0                         | 2                  | 0                        | 0                       | 1                               | 0                            | 16           |
| Recebido do MP                       | 99                         | 88                              | 0                    | 31            | 10                        | 3         | 4                         | 23                 | 1                        | 0                       | 0                               | 1                            | 260          |
| Remessa do MP                        | 2                          | 0                               | 0                    | 0             | 0                         | 0         | 1                         | 0                  | 0                        | 0                       | 0                               | 0                            | 3            |
| Trans. DP não inform                 | 0                          | 0                               | 0                    | 0             | 0                         | 0         | 0                         | 0                  | 1                        | 0                       | 0                               | 0                            | 1            |
| Transf. outra DP                     | 1                          | 0                               | 0                    | 1             | 0                         | 0         | 0                         | 0                  | 0                        | 0                       | 0                               | 0                            | 2            |
| <b>Total</b>                         | <b>567</b>                 | <b>683</b>                      | <b>1</b>             | <b>350</b>    | <b>40</b>                 | <b>29</b> | <b>57</b>                 | <b>246</b>         | <b>6</b>                 | <b>4</b>                | <b>8</b>                        | <b>5</b>                     | <b>1.996</b> |

## 7. Considerações finais

Como descrito previamente, os dados compartilhados pelo SEPOL seguiram o mesmo modelo que embasou o primeiro relatório sobre o assunto, de modo que as lacunas apontadas naquela oportunidade se mantêm, como a indicação do gênero e quantos anos a vítima tinha na data dos fatos, especificamente, pois o registro das idades em grupos etários não permitiu que fossem extraídas conclusões mais precisas sobre a faixa etária mais atingida.



## **DEFENSORIA PÚBLICA** DO ESTADO DO RIO DE JANEIRO

### **DIRETORIA DE ESTUDOS E PESQUISAS DE ACESSO À JUSTIÇA**

Como aventado no relatório anterior, a individualização das idades é necessária à observação de sua correlação com crimes específicos e, também, quanto à letalidade policial atinge o grupo etário mais abrangente de forma acentuada (de 12 a 17 anos).

Todas as demais questões antes apontadas persistem em relação às ocorrências que indicam alto índice de letalidade policial, as mortes provocadas por projétil de arma de fogo, além dos homicídios dolosos e culposos não especificados que são muito expressivos no conjunto de dados, todavia não permitem conhecer nenhum indicativo acerca das circunstâncias dos homicídios contidos nessa categoria.

Por outro lado, a persistência dessas características já era esperada, uma vez que o relatório anterior cobriu um grande intervalo de tempo, acrescido agora, no presente relatório, de mais ou menos dois anos.

Em relação aos procedimentos relacionados inquéritos, permanecem uma representação estática do itinerário procedimental e não permite conhecer suas ocorrências e duração ao longo do mesmo inquérito.

Para fins da análise apresentada, os crimes mais frequentes foram agrupados de acordo com suas características, sejam dolosos (em decorrência de projétil de arma de fogo; em razão de atividade policial; em decorrência de emprego de arma branca, pedrada, veneno, queimadura e asfixia; e outros), sejam culposos (especificados e não especificados). A novidade do presente relatório foi a avaliação dos crimes dolosos e culposos quanto ao status do inquérito, se abertos ou fechados.

Conforme indicado, os crimes dolosos são os mais frequentes, representando 47,6% (7.432 de 15.614) dos inquéritos em geral. Dentre os homicídios em geral, prevalece os ocorridos em decorrência de projétil de arma de fogo, que correspondem a 32% do total de inquéritos na forma consumada (4.988 de 15.614) e 46% se for considerada também a forma tentada (7.228 de 15.614). A maior parte das vítimas desses crimes está na faixa de 12 a 17 anos, que equivale a 94% das pessoas atingidas pela modalidade consumada (4.694 de 4.988) e 91% se considerada também a tentada (6.591 de 7.228).

Dentre os homicídios culposos, a grande maioria está relacionada com meios de transporte, que correspondem a 74,2% (2.867 de 3.862) do total de crimes culposos, sendo a faixa etária de 12 a 17 anos a mais vitimizada, com 44,6% dos casos (1.724 de 3.862), mas com



## **DEFENSORIA PÚBLICA** DO ESTADO DO RIO DE JANEIRO

### **DIRETORIA DE ESTUDOS E PESQUISAS DE ACESSO À JUSTIÇA**

a faixa de 0 a 5 anos aparecendo de forma mais expressiva (29%) do que nos crimes dolosos (1.118 de 3.862).

São 9.428 inquéritos que ainda tramitam nas delegacias desde 1999, o que corresponde a 60% do total de inquéritos analisados (9.428 de 15.614), a maioria (34,8%) na Capital (3.283 de 9.428). O município do Rio de Janeiro também tem o maior tempo de tramitação do total de inquéritos (cerca de 8 anos e 8 meses).

A média geral é de 7 anos e 8 meses (2.819 dias), um pouco abaixo da calculada no relatório anterior (8 anos e 3 meses), que recebeu inquéritos em aberto até 22/10/2021, muito provavelmente porque analisada apenas para inquéritos que ainda estavam em tramitação, ao contrário da presente, que engloba inquéritos fechados e abertos. Se for considerado apenas o tempo de tramitação dos inquéritos em aberto, a média é de aproximadamente 9 anos e 8 meses (3.597 dias), ou seja, ainda maior do que a calculada no relatório anterior.

Não há, portanto, redução sensível na média de tramitação dos inquéritos, não ficando evidenciado o efeito esperado de redução da tramitação e do número de ocorrências desde a elaboração do último relatório, não sendo possível afirmar que a lei impactou positivamente a tramitação dos inquéritos que investigam mortes de adolescentes e crianças.